

GOVERNO DO ESTADO DE SÃO PAULO
SECRETARIA DE AGRICULTURA E ABASTECIMENTO
AGÊNCIA PAULISTA DE TECNOLOGIA DOS AGRONEGÓCIOS
INSTITUTO DE PESCA

PRODUÇÃO PESQUEIRA MARINHA DO ESTADO DE SÃO PAULO NO ANO 2004

*Antônio Olinto Ávila-da-Silva
Marcus Henrique Carneiro
Jocemar Tomasino Mendonça
Gilberto José de Melo Servo
Gastão César Cyrino Bastos
Samantha Okubo-da-Silva
Priscilla de Andrade Batista*

ISSN 1678-2283

Sér. Relat. Téc.

São Paulo

n. 20

jul./2005

PRODUÇÃO PESQUEIRA MARINHA DO ESTADO
DE SÃO PAULO NO ANO 2004

EQUIPE

Coordenador

Dr. Antônio Olinto Ávila-da-Silva

Pesquisadores da ULR em Controle Estatístico da Produção Pesqueira Marinha

*MSc. Gastão César Cyrino Bastos
Biol. Gilberto José de Melo Servo
MSc. Jocemar Tomasino Mendonça
MSc. Marcus Henrique Carneiro*

Técnicos de Campo (coletores de dados)

Litoral Norte	<i>Élvio de Oliveira Damásio Paulo Roberto dos Santos</i>
Baixada Santista	<i>Estelito Nunes dos Santos Ezequiel Oliveira da Silva Luiz Carlos dos Santos Manuel Faustino Filho Reinaldo Cabral Ribeiro</i>
Litoral Sul	<i>Antônio Domingos Pires Eduardo Antônio Hoff Paulo Levi Duarte Sérgio Cunha Xavier</i>

Técnicos de Processamento de Dados

*Ana Aparecida Ramos
Gilson Costa Calasans
Hermoza Alves Silva Mori
Acad. Priscilla de Andrade Batista
Acad. Samantha Okubo-da-Silva*

PRODUÇÃO PESQUEIRA MARINHA DO ESTADO DE SÃO PAULO NO ANO 2004

Antônio Olinto ÁVILA-DA-SILVA¹; Marcus Henrique CARNEIRO¹;
Jocemar Tomasino MENDONÇA¹; Gilberto José de M. SERVO¹; Gastão César C. BASTOS¹;
Samantha OKUBO-DA-SILVA²; Priscilla de Andrade BATISTA²

RESUMO

O presente trabalho informa a produção pesqueira marinha do Estado de São Paulo no ano 2004, com dados coletados pelo Instituto de Pesca/APTA/SAA e processados através do sistema gerenciador de banco de dados: ProPesq[®]. Os desembarques somaram 27.720.129 kg, indicando uma estabilidade da atividade extrativa em relação ao ano anterior. Estima-se que esta produção tenha gerado uma receita de pelo menos R\$ 125,7 milhões. A produção de peixes representou 80,1%, a de moluscos 5,4% e a de crustáceos 15,5%. Dentro da categoria peixes, os ósseos representaram 95,1% e os cartilagosos 4,9%. A sardinha-verdadeira, *Sardinella brasiliensis*, foi a espécie mais capturada e respondeu por 26,9% da produção desembarcada no Estado. Sua produção de 7.458 t foi 33,8% superior a média dos 4 anos anteriores. A corvina *Micropogonias furnieri* foi a segunda espécie mais desembarcada seguida pelo camarão-sete-barbas *Xiphopenaeus kroyeri* e pelo goete *Cynoscion jamaicensis*. As pescarias do caranguejo-vermelho *Chaceon notialis* e do polvo *Octopus vulgaris*, realizada com covos específicos, merecem destaque por serem pescarias novas que respondem por uma parcela significativa da produção pesqueira paulista. As espécies que apresentaram as maiores tendências de queda entre 2000 e 2004 foram o peixe-porco *Balistes capriscus*, o espadarte *Xiphias gladius*, e a pescada-foguete, *Macrodon ancylodon*.

ABSTRACT

This report provides information on the marine fishery landings in São Paulo State in 2004. These data were gathered by the Instituto de Pesca/APTA/SAA and processed through ProPesq[®] database system. Total fish landings were 27,720,129 kg, pointing out a steady state in fishery production with regard to 2003. This production has yielded around R\$ 125.7 million. Fish production represented 80.1% of the total landings, mollusks 5.4% and crustaceans 15.5%. Bonefishes totalized 95.1% of fish category, while sharks and rays made up 4.9%. Brazilian-sardine *Sardinella brasiliensis* was the most captured species (7,458 t), making up 26.9% of the total landings in the State and was 33.8% higher than

¹ Pesquisador Científico – Instituto de Pesca – APTA – SAA – SP

² Estagiário – Instituto de Pesca – APTA – SAA – SP

Endereço/Address: Av. Bartolomeu de Gusmão, 192 – CEP: 11030-906 – Santos – Brasil
e-mail: propesq@pesca.sp.gov.br

the average for the last 4 years. Whitemouth croaker *Micropogonias furnieri* was second in landings followed by the Atlantic seabob *Xiphopenaeus kroyeri* and by Jamaica weakfish *Cynoscion jamaicensis*. Red crab *Chaceon notialis* and Octopus *Octopus vulgaris* fisheries, where specific pots are used, may be highlighted since they are new and respond for an expressive parcel of São Paulo State fishery production. Grey triggerfish *Balistes capricus*, Swordfish *Xiphias gladius* and King weakfish *Macrodon ancylodon* production presented accentuated declining tendency between 2000 and 2004.

INTRODUÇÃO

Desde sua criação em 1969, o Instituto de Pesca (IP) da Agência Paulista de Tecnologia dos Agronegócios (APTA), vinculada à Secretaria de Agricultura e Abastecimento (SAA) do Estado de São Paulo, tem sido o órgão responsável pela coleta, armazenamento, processamento e disponibilização de informações sobre a produção pesqueira marinha desembarcada no Estado (STEMPNIEWSKI, 1997) e tem cooperado com as instituições públicas federais responsáveis pela consolidação e divulgação das informações sobre estatística pesqueira nacional. Atualmente, no Instituto de Pesca, o monitoramento dos desembarques da pesca marinha é realizado pela Unidade Laboratorial de Referência em Controle Estatístico da Produção Pesqueira Marinha, do Centro Avançado de Pesquisa Tecnológica do Agronegócio do Pescado Marinho.

Dentro de sua atribuição de divulgar informações sobre a atividade pesqueira, a Unidade Laboratorial de Referência em Controle Estatístico da Produção Pesqueira Marinha apresenta, através do presente documento, informações sobre a Produção Pesqueira Marinha desembarcada no Estado de São Paulo em 2004, acompanhada de comentários sobre a evolução da captura das principais categorias de pescado desembarcadas no Estado, a partir de 2000.

METODOLOGIA DE COLETA DE DADOS

As informações utilizadas neste documento foram obtidas pelo Serviço de Controle da Produção Pesqueira Marinha do Estado de São Paulo, executado pela Unidade Laboratorial de Referência em Controle Estatístico de Produção Pesqueira Marinha, que mantém coletores de dados nos principais locais de desembarque de pescado dos municípios de Cananéia, Iguape e Ilha Comprida, (litoral sul de São Paulo) em Santos e Guarujá, (Baixada Santista) e em Ubatuba, (litoral norte do Estado). Os coletores obtêm as informações sobre produção extrativa desembarcada, por categoria de pescado e esforço pesqueiro, através de entrevistas com os mestres das embarcações e pescadores. De forma complementar, as informações sobre os desembarques pesqueiros são obtidas através de mapas de bordo e de registros fornecidos por empresas de pesca.

Os preços de primeira comercialização por categoria de pescado, são registrados para alguns desembarques e, semanalmente, por ponto de desembarque, município e Estado. Não havendo a informação de valor das capturas de um determinado desembarque, o referido valor é estimado utilizando o preço mediano mais específico possível.

As etapas de armazenamento, processamento, análise e disponibilização das informações sobre o volume de captura foram realizadas através do Sistema Gerenciador de Banco de Dados de Controle Estatístico de Produção Pesqueira Marítima, ProPesq®, criado especificamente para este fim, conforme descrito em ÁVILA-DA-SILVA *et al.* (1999).

Para fornecer uma melhor visão da evolução das capturas, os dados de desembarque das principais espécies em 2004 são comparados com os valores publicados para 2000 (ÁVILA-DA-SILVA e CARNEIRO, 2003a), 2001 (ÁVILA-DA-SILVA e CARNEIRO, 2003b), 2002 (ÁVILA-DA-SILVA *et al.*, 2004a) e 2003 (ÁVILA-DA-SILVA *et al.*, 2004b).

RESULTADOS

No ano 2004, no Estado de São Paulo, foram registrados 35.183 desembarques da pesca extrativa marítima (Tabela 1), com uma produção total de 27.702.129 kg de pescado (Tabela 2). Este volume de desembarque foi apenas 1,7% maior que a produção de 2003, entretanto, registrou-se uma queda de 8,9% do número de desembarques para os municípios listados (ÁVILA-DA-SILVA *et al.*, 2004b). Estima-se que, em termos de preço de primeira comercialização, esta produção tenha gerado uma receita de aproximadamente de R\$ 125,7 milhões (Tabela 3). As Figuras 1 e 2 representam, respectivamente, a participação porcentual de cada município na produção extrativa pesqueira marinha (2003 e 2004) e na estimativa de receita gerada (2004).

É importante observar que os dados de 2004 relativos ao município de São Sebastião referem-se somente a dois cruzeiros de pesca registrados em mapas de bordo e não à produção total do município.

Pelos valores da produção obtida em 2004, o Estado de São Paulo mantém-se na sétima posição entre os principais estados produtores de pescado marítimo, de acordo com os dados publicados pelo IBAMA (2004) para 2003. A série histórica de dados pesqueiros do Estado (Figura 3) indica que a produção atual tem-se mantido estável, no patamar de 25 a 30 mil toneladas/ano nos últimos cinco anos. Todavia, a produção pesqueira atual é inferior àquelas registradas desde 1967 pelo Instituto de Pesca. Ao redor de 1960 e ao longo de 1970-1980, os desembarques anuais variavam entre cerca de 50 e 60 mil toneladas/ano. No período de 1970 a 1990 houve um expressivo aumento da extração de pescado marinho, que chegou a ultrapassar as 100 mil toneladas/ano capturadas registradas em 1983 e 1984. A partir do final de 1990 aproximadamente, a produção pesqueira seguiu uma tendência de queda, estabilizando-se no nível atual.

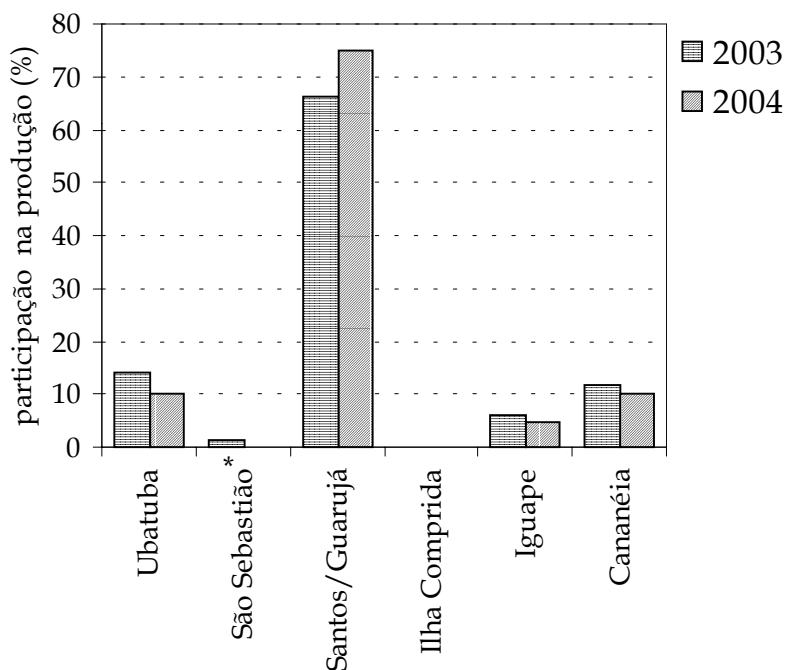


Figura 1. Participação relativa (%) dos municípios na produção extrativa pesqueira marinha nos anos 2003 e 2004. (Os dados de 2004 relativos ao município de São Sebastião, referem-se somente a cruzeiros de pesca registrados em mapas de bordo e não à sua produção total.)

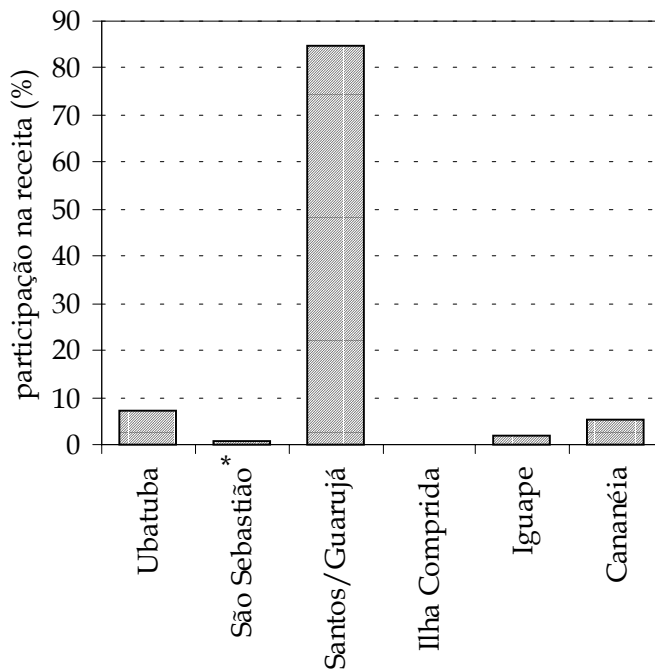


Figura 2. Participação relativa (%) dos municípios na estimativa de receita gerada pela produção extrativa pesqueira marinha em 2004. (Os dados relativos ao município de São Sebastião referem-se somente a cruzeiros de pesca registrados em mapas de bordo e não à sua produção total.)

Em 2004 os municípios de Santos e Guarujá, em conjunto, receberam 74,8% da produção em peso, com valor estimado em R\$ 106,2 milhões, o município de Ubatuba, 10,2% da produção, que rendeu R\$ 9,2 milhões, e em Cananéia também foram desembarcados 10,2% da produção do Estado, que gerou R\$ 6,4 milhões. Em relação a 2003, apenas Santos /Guarujá registrou aumento da produção desembarcada, o qual correspondeu a 14,7%. Os municípios de Ubatuba, Ilha Comprida, Iguape e Cananéia apresentaram quedas da ordem de 27,0%; 3,5%; 22,7%; e 13,0%, respectivamente.

A sardinha-verdadeira, *Sardinella brasiliensis*, com uma produção de 7.458 t, representou 26,9% do total, sendo a principal espécie desembarcada. Sua captura se manteve dentro do patamar observado nos últimos anos, isto é, entre 4 e 7 mil toneladas aproximadamente (Tabela 4), e concentrando-se principalmente nos meses de março e abril, após o período de defeso de reprodução e, em agosto, após o defeso de recrutamento (Tabela 5).

A corvina, *Micropogonias furnieri*, segunda espécie na lista das principais capturas, teve seus desembarques mais expressivos nos meses de maio a setembro. Sua produção e participação relativa, de 3.648 t e 13,2%, respectivamente, foram as menores registradas no período 2000-2004 (Tabelas 4 e 5).

O desembarque do camarão-sete-barbas, *Xiphopenaeus kroyeri*, terceira espécie mais capturada (6,3%), após uma forte queda no ano 2000, vem apresentando um constante incremento de produção voltando aos níveis de 1998 e 1999 (CARNEIRO *et al.*, 2000) (Tabela 4). Os meses de maior captura foram junho, após o defeso, e novembro e dezembro (Tabela 5).

Outras capturas expressivas em 2004 foram as do goete, *Cynoscion jamaicensis* e do caranguejo-vermelho, *Chaceon notialis*. A categoria mistura representou 4,6% da produção total, ocupando a quarta posição dentre as principais espécies capturadas.

As capturas de lula, *Loligo spp.*, polvo, *Octopus vulgaris*, e tainha, *Mugil platanus*, também merecem destaque por terem apresentado valores bastante acima daqueles dos anos anteriores. A captura do peixe-sapo, *Lophius gastrophysus*, após um pico de mais de mil toneladas/ano em 2001 e 2002, caiu abruptamente nos anos seguintes para cerca de 250 toneladas/ano. O porco, *Balistes capriscus*, o espadarte, *Xiphias gladius*, e a pescada-foguete, *Macrodon ancylodon*, foram as espécies que apresentaram as maiores tendências de queda entre 2000 e 2004.

Dados históricos, publicados pelo Departamento de Produção Animal (1945), mostram que a produção pesqueira marinha de São Paulo em 1944 foi de 9.424 toneladas. Desta produção, a sardinha-verdadeira (62,1%), a corvina (3,7%), a pescada-foguete (3,4%), o goete (3,0%) e a tainha (2,7%) foram as principais espécies desembarcadas. Naquela época, a categoria mistura foi a segunda em volume de desembarque, representando 4,1% do total.

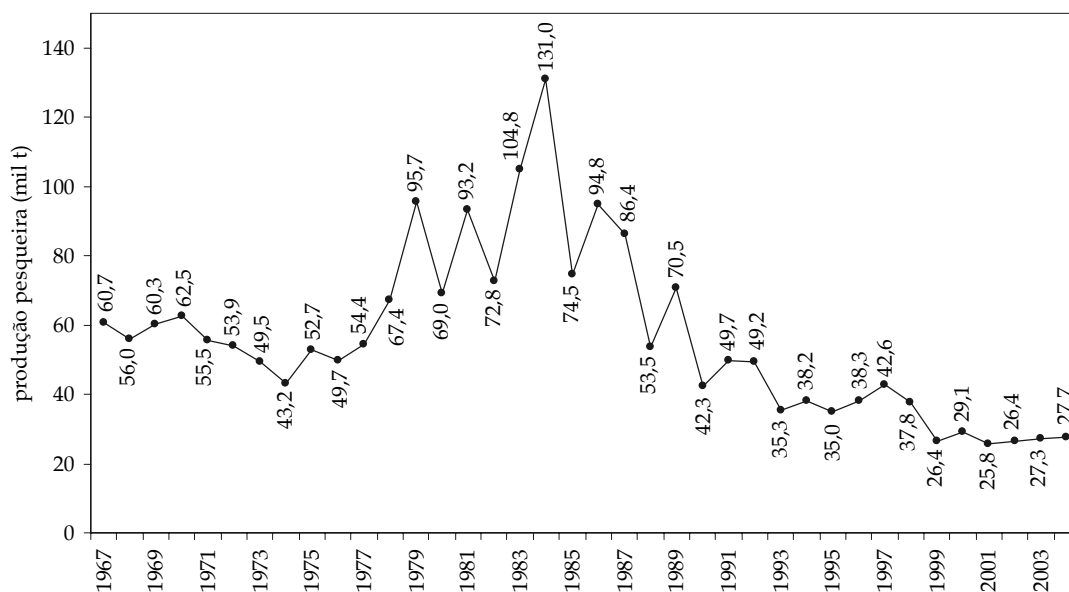


Figura 3. Produção pesqueira marinha do Estado de São Paulo (mil toneladas) entre 1967 e 2004.

Em 2004, a sardinha-verdadeira foi capturada pela frota de cerco, a corvina, principalmente pelas frotas de parelha e emalhe, o camarão-sete-barbas, pela frota de arrasto-duplo-de-fundo de pequeno porte (arrasto-pequeno) e o goete, praticamente em sua totalidade, pela parelha (Tabela 6). A captura do polvo atingiu a maior produção já registrada no Estado, sendo 86% proveniente da arte de pesca com espinhel de potes, iniciada no ano 2003 (TOMÁS; BASTOS; ÁVILA-DA-SILVA, 2004).

Em Ubatuba, a principal espécie desembarcada foi a corvina, que representou 37% da produção do município e foi capturada, em sua maioria parte, entre abril e setembro, com rede-de-emalhe. A lula, segunda categoria mais capturada, respondeu por 11% da produção e foi capturada, principalmente nos meses de março e abril, com técnicas de linha e anzol, como o zangarelho. Outras categorias importantes na composição dos desembarques no município foram o camarão-sete-barbas, o dourado, *Coryphaena hippurus*, e os cações, que contribuíram, respectivamente, com 10; 9; e 6% da produção (Tabelas 7 e 8). As pescarias com rede-de-emalhe e arrasto-pequeno representaram, respectivamente, 47 e 18% da produção total. Neste município também é comum a utilização de diferentes petrechos de pesca em um mesmo cruzeiro (Tabela 8).

Nos municípios de Santos e Guarujá, em conjunto, a sardinha-verdadeira, capturada pela frota de cerco, respondeu por 36% da produção extrativa desembarcada. A corvina e o goete, respectivamente segunda e terceira espécie em volume de desembarque, representando 11% e 5% do total, foram capturadas principalmente pelo arrasto-de-parelha (Tabelas 9 e 10). Destacaram-se ainda as capturas de caranguejo-vermelho e polvo com espinel-de-covos. A primeira espécie foi desembarcada por uma embarcação que realizou cruzeiros de aproximadamente três meses, sendo a descarga de

março a mais volumosa. O desembarque de polvo apresentou picos em novembro e dezembro. Nesta região, os principais petrechos de pesca utilizados foram a rede-de-cerco, o arrasto-de-pareilha e o arrasto-duplo-de-fundo de médio porte (arrasto-médio) (Tabela 10), que contribuíram, respectivamente, com 40; 24; e 12% das capturas desembarcadas.

O município de Ilha Comprida teve, como principais categorias de pescado desembarcadas, a tainha (22%), a pescada-foguete (21%) e o bagre (diversas espécies da família Ariidae) (10%). Dentre os aparelhos de pesca registrados, mais utilizados foram a rede-de-entalhe, utilizada na captura de 65% da produção, e o cerco-fixo (11%). A tainha foi capturada por ambos os aparelhos ao longo de todo o ano, com máximo em abril. A pescada-foguete e o bagre foram capturados principalmente com rede-de-entalhe. A segunda espécie apresentou forte variação sazonal de captura, sendo mais abundante nos meses quentes (janeiro, fevereiro, novembro e dezembro) (Tabelas 11 e 12).

No município de Iguape, a manjuba-de-iguape, *Anchoviella lepidentostole*, representou 68% da produção e foi capturada com petrechos como arrasto-de-mão e entalhe, principalmente entre janeiro e fevereiro, e de outubro a dezembro. Outras capturas importantes no município foram a do siri-azul (*Callinectes* spp.), com picos de captura em outubro e novembro, e a da tainha, mais abundante nos meses de maio a setembro (Tabelas 13 e 14). Na região, a rede-de-entalhe utilizada na pesca da manjuba é do tipo de deriva, também chamada de corrico. Com ela foram capturados, pelo menos, 20% da produção. O arrasto-de-mão foi responsável por 15% dos desembarques (Tabela 14).

No município de Cananéia, o camarão-sete-barbas, capturado pela frota de arrasto-pequeno, a corvina e a pescada-foguete, ambas capturadas principalmente com redes-de-entalhe, representaram, respectivamente, 25; 15; e 9% da produção local. O camarão-sete-barbas teve os maiores registros de desembarque nos meses de junho, novembro e dezembro. A corvina foi mais capturada de junho a setembro e a pescada-foguete teve no mês de setembro, sua maior produção, sem, no entanto, apresentar padrões sazonais bem definidos (Tabelas 15 e 16). As capturas com redes-de-entalhe representaram 54% dos desembarques, com arrasto-médio, 21% e com arrasto-pequeno, 11% (Tabela 16).

Os nomes de referência das espécies ou das categorias utilizadas nas tabelas de produção, com a indicação de suas respectivas denominações populares e classificação sistemática, encontram-se indicados na Tabela 17.

No ano 2004 estiveram vigentes as seguintes medidas de ordenamento pesqueiro, que influíram diretamente na dinâmica das pescarias:

Instrução Normativa MMA nº7, de 20 de novembro de 2003, que proibiu a pesca da sardinha-verdadeira (*Sardinella brasiliensis*) nos períodos de 1º de dezembro de 2003 a 1º de março de 2004, de 2 de julho a 2 de setembro de 2004 e de 1º de novembro de 2004 a 1º de março de 2005.

Portaria SUDEPE nº N-042, de 18 de outubro de 1984, que proíbe, anualmente, no período de 1º de janeiro a 31 de março, a captura dos bagres *Genidens genidens*, *Netuma barba*, *Tachisurus upsulonophorus* e *T. agassisi* e fixa em 30 cm o comprimento total mínimo para a captura destas espécies.

Portaria MMA nº 24, de 13 de fevereiro de 2001, que proíbe, anualmente, no período de 1º de março a 31 de maio, a pesca de arrasto motorizado dos camarões rosa (*Farfantepenaeus paulensis*, *F. brasiliensis* e *F. subtilis*), sete-barbas (*Xiphopenaeus kroyeri*), branco (*Litopenaeus schmitti*), santana (*Pleoticus muelleri*) e barba-russa (*Artemesia longinaris*).

Portaria IBAMA nº 124, de 25 de setembro de 2002, que proíbe, anualmente, a captura do caranguejo-uçá (*Ucides cordatus*) no período de 1º de outubro a 30 de novembro e, apenas para fêmeas, entre 1º e 31 de dezembro.

Portaria IBAMA nº 121, de 20 de setembro de 2002, que proíbe a captura do mero (*Epinephelus itajara*) por um período de cinco anos.

Instrução Normativa MMA nº 5, de 21 de maio de 2004, que apresenta uma lista com espécies ameaçadas de extinção (anexo 1 desta IN), que estão proibidas de serem capturadas, e espécies sobreexploradas ou ameaçadas de sobreexploração (anexo 2 desta IN), para as quais deverão ser desenvolvidos planos de gestão, sob a coordenação do IBAMA, com a participação dos órgãos estaduais, da comunidade científica e da sociedade civil organizada, em prazo máximo de cinco anos, a contar da publicação desta IN.

BIBLIOGRAFIA

- ÁVILA-DA-SILVA, A.O. e CARNEIRO, M.H. 2003a Produção pesqueira marinha do Estado de São Paulo no ano 2000. *Sér. Relat. Téc.*, São Paulo, 11: 1-14.
- ÁVILA-DA-SILVA, A.O. e CARNEIRO, M.H. 2003b Produção pesqueira marinha do Estado de São Paulo no ano 2001. *Sér. Relat. Téc.*, São Paulo, 12: 1-14.
- ÁVILA-DA-SILVA, A.O.; CARNEIRO, M.H.; FAGUNDES, L. 1999 Sistema Gerenciador de Banco de Dados de Controle Estatístico de Produção Pesqueira Marítima – ProPesq. In: CONGRESSO BRASILEIRO DE ENGENHARIA DE PESCA, 11.; CONGRESSO LATINO-AMERICANO DE ENGENHARIA DE PESCA, 1., Recife, 17-21/out./1999. *Anais...* v.2. p.824-832.
- ÁVILA-DA-SILVA, A.O.; CARNEIRO, M.H.; MENDONÇA, J.T.; SERVO, G.J. de M.; BASTOS, G.C.C. 2004a Produção pesqueira marinha do Estado de São Paulo no ano 2002. *Sér. Relat. Téc.*, São Paulo, 14: 1-17.
- ÁVILA-DA-SILVA, A.O.; CARNEIRO, M.H.; MENDONÇA, J.T.; SERVO, G.J. de M.; BASTOS, G.C.C.; OKUBO-DA-SILVA, S.; SAKAMOTO, M.S. 2004b Produção

pesqueira marinha do Estado de São Paulo no ano 2003. *Sér. Relat. Téc.*, São Paulo, 15: 1-19.

CARNEIRO, M.H; FAGUNDES, L.; ÁVILA-DA-SILVA, A.O.; SERVO, G.J.M. 2000 Produção pesqueira marinha do Estado de São Paulo 198-1999. *Sér. Relat. Téc.*, São Paulo, 01: 1-11.

DEPARTAMENTO DA PRODUÇÃO ANIMAL 1945 *Anuário da pesca marítima no Estado de São Paulo 1944*. São Paulo: Secretaria de Agricultura, Indústria e Comércio, Seção da Fauna Marinha da Divisão de Proteção e Produção de Peixes e Animais Silvestres. 122p.

IBAMA 2004 *Estatística da Pesca 2003, Brasil: Grandes regiões e unidades da federação*. Brasília: Ministério do Meio Ambiente / IBAMA / DIFAP / CGREP. 98p.

STEMPNIEWSKI, H.L. 1997 *Retrospectiva dos Serviços de Pesca da Secretaria de Agricultura e Abastecimento e O Jubileu de Prata do Instituto de Pesca*. São Paulo: Instituto de Pesca, Coordenadoria da Pesquisa Agropecuária, Secretaria de Agricultura e Abastecimento. 161p.

TOMÁS, A.R.G; BASTOS, G.C.C e ÁVILA-DA-SILVA, A.O. 2004 A pesca de polvo no Estado de São Paulo: produção, tecnologia e orientações ao manejo. In: SIMPÓSIO BRASILEIRO DE OCEANOGRAFIA, 2., São Paulo, 31/05 a 4/06/2004. *Resumos ...*

Tabela 1. Número de desembarques da pesca extrativa marinha registrado por município, no Estado de São Paulo, no ano 2004

Mês	Ubatuba	São Sebastião	Santos/Guarujá	Ilha Comprida	Iguape	Cananéia	Total
Janeiro	574		108	23	2.180	841	3.726
Fevereiro	673		116	34	1.674	760	3.257
Março	785		378	28	1.523	413	3.127
Abril	545		106	39	749	395	1.834
Mai	83		103	23	592	387	1.188
Junho	829		154	63	602	1.049	2.697
Julho	348		188	21	529	816	1.902
Agosto	266		179	15	670	876	2.006
Setembro	286		204	36	1.892	979	3.397
Outubro	654	1	175	29	2.701	655	4.215
Novembro	644	1	243	66	2.627	914	4.495
Dezembro	694		197	54	1.562	832	3.339
Total	6.381	2	2.151	431	17.301	8.917	35.183

Tabela 2. Produção (kg) da pesca extrativa marinha desembarcada, por município, no Estado de São Paulo, nos anos 2003 e 2004

Município	2003		2004	
Ubatuba	3.852.438	(14,1%)	2.812.688	(10,1%)
São Sebastião	377.954	(1,4%)	24.058	(0,1%)
Santos/Guarujá	18.073.593	(66,3%)	20.719.811	(74,7%)
Ilha Comprida	22.261	(0,1%)	21.482	(0,1%)
Iguape	1.696.206	(6,2%)	1.311.265	(4,7%)
Cananéia	3.233.776	(11,9%)	2.812.825	(10,1%)
Total	27.256.228		27.702.129	

Tabela 3. Estimativa de receita, em real (R\$), obtida pela pesca extrativa marinha, por município, no Estado de São Paulo, no ano 2004

Mês	Ubatuba	S. Sebastião	Santos/Guarujá	I. Comprida	Iguape	Cananéia	Total
Jan.	423.572,98	-	3.421.007,46	7.708,25	285.062,87	537.728,94	4.675.080,50
Fev.	984.912,78	-	3.282.084,85	8.722,93	252.851,93	431.892,73	4.960.465,22
Mar.	808.604,70	-	24.014.997,01	2.720,40	132.204,14	365.966,62	25.324.492,87
Abr.	668.214,01	-	5.536.134,65	5.991,20	68.400,20	327.779,26	6.606.519,32
Mai.	490.547,36	-	5.777.067,39	2.558,40	61.373,59	217.388,90	6.548.935,64
Jun.	1.001.823,27	-	15.453.544,32	10.264,37	87.776,23	656.274,81	17.209.683,00
Jul.	1.065.022,00	-	5.925.899,09	2.769,20	66.914,93	587.403,13	7.648.008,35
Ago.	680.764,50	-	12.912.198,95	1.668,10	73.561,35	634.712,80	14.302.905,70
Set.	496.741,90	-	8.670.985,83	4.988,70	178.216,04	756.832,69	10.107.765,16
Out.	538.727,50	581.257,50	4.093.496,87	4.607,95	407.048,74	378.647,71	6.003.786,27
Nov.	1.013.500,93	545.359,85	7.908.815,38	9.057,02	621.909,14	794.552,67	10.893.194,99
Dez.	1.027.285,01	-	9.230.269,73	7.388,65	380.043,14	760.037,01	11.405.023,54
Total	9.199.716,94	1.126.617,35	106.226.501,53	68.445,17	2.615.362,30	6.449.217,27	125.685.860,56

Tabela 4. Produção pesqueira marinha registrada, em quilogramas, das principais espécies nos anos 2000 a 2004 em São Paulo (Os números entre parênteses representam a participação relativa da espécie no ano.)

<i>Espécie</i>	2000		2001		2002		2003		2004	
Sardinha-verdadeira	6.855.380	(23,6%)	4.487.737	(17,4%)	7.128.473	(27,0%)	3.830.637	(14,1%)	7.457.820	(26,9%)
Corvina	4.449.733	(15,3%)	5.330.191	(20,6%)	4.364.333	(16,5%)	5.541.055	(20,3%)	3.647.603	(13,2%)
Caranguejo-vermelho	1.230.500	(4,2%)	1.306.614	(5,1%)	1.034.749	(3,9%)	1.673.967	(6,1%)	1.098.467	(4,0%)
Manjuba-de-iguape	1.296.487	(4,5%)	1.316.778	(5,1%)	1.153.306	(4,4%)	1.281.836	(4,7%)	886.039	(3,2%)
Camarão-sete-barbas	642.990	(2,2%)	990.049	(3,8%)	863.701	(3,3%)	1.433.815	(5,3%)	1.749.866	(6,3%)
Goete	1.340.086	(4,6%)	1.189.966	(4,6%)	661.136	(2,5%)	1.073.945	(3,9%)	1.182.406	(4,3%)
Betara	551.058	(1,9%)	910.128	(3,5%)	866.285	(3,3%)	1.023.009	(3,8%)	791.002	(2,9%)
Cavalinha	2.606.348	(9,0%)	12.585	(0,1%)	983.518	(3,7%)	2.920	(0,0%)	19	(0,0%)
Pescada-foguete	621.742	(2,1%)	518.564	(2,0%)	601.446	(2,3%)	533.619	(2,0%)	446.678	(1,6%)
Sapo	61.540	(0,2%)	1.063.228	(4,1%)	1.010.074	(3,8%)	266.948	(1,0%)	216.411	(0,8%)
Dourado	558.278	(1,9%)	540.190	(2,1%)	251.799	(1,0%)	463.159	(1,7%)	503.056	(1,8%)
Cações agrupados	385.377	(1,3%)	453.662	(1,8%)	368.101	(1,4%)	578.887	(2,1%)	433.445	(1,6%)
Cação-azul	487.728	(1,7%)	686.173	(2,7%)	349.706	(1,3%)	405.554	(1,5%)	271.756	(1,0%)
Espadarte	623.734	(2,1%)	490.444	(1,9%)	227.203	(0,9%)	318.662	(1,2%)	226.555	(0,8%)
Tainha	256.397	(0,9%)	339.458	(1,3%)	509.277	(1,9%)	36.196	(0,1%)	613.659	(2,2%)
Polvo	250.322	(0,9%)	168.744	(0,7%)	93.324	(0,4%)	322.140	(1,2%)	774.766	(2,8%)
Lula	335.587	(1,2%)	181.954	(0,7%)	168.957	(0,6%)	230.283	(0,8%)	646.150	(2,3%)
Mistura	1.635.531	(5,6%)	1.454.192	(5,6%)	1.496.867	(5,7%)	1.588.606	(5,8%)	1.262.122	(4,6%)
Outras espécies	4.898.075	(16,8%)	4.405.467	(17,0%)	4.308.792	(16,3%)	6.650.990	(24,4%)	5.494.309	(19,8%)
Total	29.086.893	(100,0%)	25.846.124	(100,0%)	26.441.047	(100,0%)	27.256.228	(100,0%)	27.702.129	(100,0%)

Tabela 5. Produção (kg) mensal, por espécie, da pesca extrativa marinha, no ano 2004, no Estado de São Paulo

Espécies	Jan.	Fev.	Mar.	Abr.	Mai.	Jun.	Jul.	Ago.	Set.	Out.	Nov.	Dez.	Total
Peixes													
Classe Osteichthyes (Peixes ósseos)													
Abrótea	57.510	13.518	31.936	25.810	35.982	10.040	40.896	19.871	21.424	8.801	2.797	3.252	271.837
Agulha	59	-	-	-	-	-	14	-	-	-	-	-	73
Agulhão	829	-	193	-	-	-	-	-	-	-	-	-	1.022
Agulhão-branco	72	186	-	192	228	864	70	-	374	678	-	-	2.664
Agulhão-negro	588	180	-	204	120	-	521	-	-	-	410	-	2.023
Agulhão-vela	240	275	650	93	121	-	120	-	-	404	706	730	3.339
Albacora-bandolim	79	-	-	113	893	175	288	277	792	316	-	-	2.933
Albacora-branca	-	61	84	123	1.055	1.104	2.258	707	401	150	16	37	5.996
Albacora-de-laje	79	68	79	102	57	113	2.752	70	2.183	715	554	147	6.919
Albacorinha	2.260	4.300	150	-	-	-	-	-	-	-	-	-	6.710
Atuns agrupados	2.002	3.465	5.500	-	948	-	960	-	8.706	1.850	6.910	-	30.341
Badejo	-	6	-	2	15	4	-	-	-	7	-	-	34
Bagre	17.076	22.563	8.913	6.901	3.946	4.515	6.326	8.031	9.446	8.832	24.822	12.256	133.627
Baiacú	-	202	-	-	-	-	-	680	-	-	-	-	882
Batata	142	368	1.807	434	1.165	116	2.910	3.419	181	117	84	46	10.789
Betara	45.788	78.257	40.870	54.960	38.741	49.576	75.345	62.606	105.311	48.796	115.073	75.679	791.002
Bicuda	800	379	376	142	79	33	3	335	514	104	2.189	467	5.421
Bonito-gaiado	-	-	220	-	400	-	-	-	-	2.610	2.970	1.500	7.700
Bonito-pintado	-	-	-	400	-	-	-	-	-	-	-	-	400
Bonitos agrupados	5.230	8.000	5.263	260	558	45	264	21	76.906	-	25.524	413	122.484
Bonito-serrinha	385	365	-	-	-	-	-	-	-	-	-	-	750
Cabrinha	4.069	12.304	20.260	13.315	16.011	10.607	9.893	19.714	23.149	8.604	13.934	13.800	165.660
Cangatá	629	504	300	288	252	309	341	468	541	501	215	54	4.402
Caranha	10	7	29	30	8	45	-	2	21	76	4	44	276
Carapau	119.050	22.540	3.880	-	-	-	-	-	-	-	500	20	145.990
Carapeba	113	42	13	24	13	68	138	246	368	779	1.640	229	3.673
Caraputanga	66	20	2	30	-	-	-	-	32	-	30	2	182
Caratinga	-	-	-	-	-	5	-	385	5	-	-	-	395
Castanha	1.252	3.066	4.271	3.535	38.068	7.053	3.697	19.294	27.970	14.953	15.740	8.645	147.544
Cavala	75	533	33	70	-	224	204	4	53	48	39	125	1.408
Cavalinha	-	-	-	19	-	-	-	-	-	-	-	-	19
Chernes agrupados	927	240	890	514	1.041	800	2.021	1.696	378	152	873	902	10.434
Cherne-verdadeiro	20	-	-	-	-	-	-	-	20	-	200	100	340
Cioba	80	-	-	-	4.364	10.128	4.584	1.462	3.972	5.128	5.841	732	36.291
Congro-rosa	16.087	7.599	10.597	13.333	15.048	3.980	8.337	10.831	6.302	379	316	60	92.869
Congros e enguias	-	-	-	-	-	-	305	112	64	4	20	10	515

(continua.)

Tabela 5. Continuação

<i>Espécies</i>	<i>Jan.</i>	<i>Fev.</i>	<i>Mar.</i>	<i>Abr.</i>	<i>Mai.</i>	<i>Jun.</i>	<i>Jul.</i>	<i>Ago.</i>	<i>Set.</i>	<i>Out.</i>	<i>Nov.</i>	<i>Dez.</i>	<i>Total</i>
Corcoroca	-	-	-	-	2.000	-	-	-	-	5	-	-	2.005
Corvina	119.681	128.292	230.236	312.958	435.202	406.081	435.170	483.199	415.296	261.421	308.702	111.365	3.647.603
Dourado	19.715	7.180	8.674	307	801	47	27	-	184	6.809	281.217	178.095	503.056
Enchova	1.423	784	342	161	61	809	636	467	523	758	1.284	279	7.527
Escolar	-	-	-	-	-	-	-	-	-	28	-	-	28
Espada	26.383	44.734	46.879	27.869	18.234	10.759	15.903	6.049	11.589	5.519	14.685	26.439	255.042
Espadarte	8.656	13.905	7.985	11.725	27.616	21.732	18.658	23.884	48.685	28.086	8.477	7.146	226.555
Galo	8.909	630	2.608	725	1.422	26.878	53.761	12.500	445	280	355	140	108.653
Garoupa	949	554	275	90	250	79	412	714	409	583	786	597	5.698
Goete	61.366	93.972	70.871	90.235	80.188	92.689	60.721	111.561	164.588	115.354	169.053	71.808	1.182.406
Gordinho	80	100	120	1.522	200	694	415	5.020	650	1.097	250	108	10.256
Guaivira	62.864	47.989	13.239	9.973	6.334	15.272	8.647	5.697	3.617	3.471	18.399	35.675	231.177
Linguado	13.743	11.446	22.347	21.386	29.858	13.969	36.018	43.137	47.033	21.698	14.954	11.701	287.290
Lírio	-	-	-	-	-	-	100	-	-	-	-	-	100
Lua	180	471	-	95	-	-	-	50	178	332	705	360	2.371
Manjuba-branca	-	-	-	-	20	-	-	-	-	-	-	-	20
Manjuba-chata	-	-	-	-	370	1.420	1.235	-	-	-	-	-	3.025
Manjuba-de-iguape	161.980	119.305	48.024	8.566	1.057	1.150	928	2.409	34.208	158.480	209.051	140.881	886.039
Manjubão	-	-	38	-	-	-	-	250	626	-	60	-	974
Manjubas agrupadas	-	-	-	175	-	-	220	150	381	2.188	1.256	-	4.370
Maria-luíza	30	-	-	-	-	-	-	-	-	42	-	-	72
Maria-mole	5.979	19.605	10.944	4.328	36.163	25.209	22.870	42.360	29.718	12.576	23.177	16.770	249.699
Merluza	16.213	6.066	17.178	13.444	18.181	2.850	9.407	15.987	5.533	1.033	841	1.375	108.108
Mero	-	-	-	-	-	-	-	48	-	-	-	-	48
Miraguaia	44	8	-	25	34	54	29	4	98	66	71	88	521
Mistura	41.892	69.458	80.689	54.627	94.230	82.262	118.473	132.052	184.239	104.014	196.555	103.631	1.262.122
Namorado	1.176	426	3.288	867	2.092	311	5.591	3.611	1.143	369	798	88	19.760
Olhete	70	-	-	15	-	-	-	-	33	53	129	217	517
Olho-de-boi	198	200	-	-	-	27	-	-	-	115	-	-	540
Olho-de-cão	580	750	256	391	300	256	488	468	150	40	255	9	3.943
Olhudo	122	186	252	-	-	775	603	286	241	-	27	107	2.599
Oveva	932	2.114	1.493	2.882	431	3.487	2.518	923	1.976	427	6.122	7.132	30.437
Palombeta	34.430	75.000	8.800	100	-	37.000	-	25.500	-	-	-	-	180.830
Pampo	201	43	21	653	92	37	37	48	12	14	-	28	1.186
Pampo-galhudo	-	-	-	-	-	1.450	-	-	-	-	-	247	1.697
Parambiju	26	-	-	5	-	-	-	-	-	31	5	52	119
Parati	5.026	3.551	4.733	4.575	2.173	828	1.404	1.259	2.167	5.905	9.927	3.954	45.502
Pargo-rosa	4.456	2.951	2.062	971	1.136	1.498	2.249	2.896	3.211	5.108	5.152	2.464	34.154

(continua.)

Tabela 5. Continuação

<i>Espécies</i>	<i>Jan.</i>	<i>Fev.</i>	<i>Mar.</i>	<i>Abr.</i>	<i>Mai.</i>	<i>Jun.</i>	<i>Jul.</i>	<i>Ago.</i>	<i>Set.</i>	<i>Out.</i>	<i>Nov.</i>	<i>Dez.</i>	<i>Total</i>
Paru	16	50	45	24	59	12	31	85	99	79	424	594	1.518
Peixe-prego	22	459	110	748	1.115	556	535	545	2.308	1.156	611	435	8.600
Peixes não identificados	380	-	-	-	-	-	-	-	36	8	52	-	476
Pescada-amarela	38.367	26.645	29.690	15.073	2.822	20.195	41.636	5.937	6.414	7.046	16.329	14.404	224.558
Pescada-banana	965	1.415	576	532	65	424	170	189	137	-	557	757	5.787
Pescada-branca	8.174	15.859	19.710	14.281	4.418	11.103	11.784	6.854	12.591	7.775	16.947	9.004	138.500
Pescada-cambucu	13.325	4.570	3.085	7.107	5.990	7.374	2.842	3.866	2.299	2.706	4.698	4.725	62.587
Pescada-dentão	338	211	69	46	53	93	50	37	35	19	314	232	1.497
Pescada-foguete	34.543	26.731	33.529	41.879	28.779	27.257	42.423	41.286	70.202	20.892	34.501	44.656	446.678
Pescadas agrupadas	219	2	73	-	3	93	592	205	86	26	1.004	17	2.320
Pirajica	148	130	139	20	-	60	2	38	-	-	122	228	887
Porco	10.080	20.231	8.497	8.056	6.382	13.498	12.728	12.605	11.101	3.041	3.151	8.239	117.609
Porco-peludo	-	-	-	-	-	-	-	-	400	6.565	8.640	6.060	21.665
Prejereba	638	1.000	932	663	957	785	1.148	1.158	1.471	1.152	2.528	2.586	15.018
Robalo	2.855	1.620	3.413	2.090	1.193	1.506	1.494	1.508	740	1.206	6.598	5.637	29.860
Roncador	33	91	437	199	359	13	9	-	59	140	500	35	1.875
Saguá	-	-	-	-	-	-	1	-	-	-	16	-	17
Sapo	33.004	7.426	22.223	13.094	17.194	5.485	20.720	21.482	31.519	12.216	20.190	11.858	216.411
Sardinha-bandeira	-	-	-	-	-	2.000	-	-	-	-	-	-	2.000
Sardinha-de-iguape	42	143	110	384	339	276	389	2.153	8.311	4.758	1.275	133	18.313
Sardinhas agrupadas	12.380	-	-	-	-	-	-	-	-	52	-	-	12.432
Sardinha-verdadeira	-	-	5.738.840	793.500	15.000	-	-	-	617.380	42.000	251.100	-	7.457.820
Sargo	65	45	2	31	10	16	-	-	-	-	70	14	253
Sarrão	-	-	-	-	-	-	270	150	-	-	-	-	420
Savelha	4.105	900	9.650	-	-	-	3.500	8.000	-	19.000	-	-	45.155
Sororoça	3.433	4.754	4.159	5.964	7.523	51.261	29.008	37.590	16.533	5.163	10.419	7.440	183.247
Tainha	8.054	9.132	18.243	11.774	24.214	300.557	141.431	43.175	35.235	13.830	3.829	4.185	613.659
Tira-vira	1.086	612	4.608	6.076	3.883	1.544	2.065	11.855	19.730	6.444	5.955	10.377	74.235
Tortinha	85	29	45	18	5	40	45	27	-	-	34	7	335
Trilha	1.227	1.255	1.939	1.610	802	4.869	23.074	14.340	11.582	4.470	3.196	3.468	71.832
Vermelho	60	64	6	-	131	288	35	40	300	-	5	-	929
Xarelete	-	-	-	-	-	-	-	-	-	-	160	177	337
Xaréu	490	-	113	-	-	33	1.705	2	1	-	-	-	2.344
Xixarro	-	-	10	-	-	-	11	-	160	-	788	-	969
Classe Chondrichthyes (Peixes cartilagosos)													
Anequim	1.151	1.243	238	1.274	3.634	3.588	2.725	4.497	4.910	4.984	4.588	2.807	35.639
Cação-anjo	2.291	2.942	2.321	5.312	5.555	8.865	5.549	4.398	5.640	3.476	5.673	2.668	54.690
Cação-azul	24.234	32.638	5.716	19.194	33.082	24.651	24.106	24.143	22.955	18.652	10.423	31.962	271.756

(continua.)

Tabela 5. Continuação

<i>Espécies</i>	<i>Jan.</i>	<i>Fev.</i>	<i>Mar.</i>	<i>Abr.</i>	<i>Mai.</i>	<i>Jun.</i>	<i>Jul.</i>	<i>Ago.</i>	<i>Set.</i>	<i>Out.</i>	<i>Nov.</i>	<i>Dez.</i>	<i>Total</i>
Cação-baía	364	84	-	84	35	-	-	-	56	-	-	-	623
Cação-gato	-	-	-	-	2.600	-	-	-	-	-	300	-	2.900
Cação-raposa	322	1.022	259	770	196	616	238	1.239	2.404	1.196	273	644	9.179
Cações agrupados	102.067	63.211	26.204	15.702	40.254	13.331	21.105	20.343	19.399	22.817	46.538	42.474	433.445
Cambeva	1.963	727	1.250	3.188	1.641	2.258	6.658	703	9.045	3.656	2.799	2.121	36.009
Galha	2.431	2.070	-	32	2.077	51	15.020	26	311	16	11	127	22.172
Mangona	-	-	-	728	118	-	-	-	-	-	-	61	907
Mestiço	-	-	-	-	56	-	-	-	-	-	168	84	308
Raia	5.712	3.831	7.380	9.535	7.437	8.760	9.289	14.467	10.963	5.844	10.895	5.379	99.492
Raia-emplastro	970	1.310	6.224	1.671	3.993	6.086	7.700	6.134	14.306	2.507	6.466	2.947	60.314
Tintureira	-	-	-	-	-	-	-	-	28	-	-	-	28
Viola	3.702	5.919	4.394	5.744	2.767	2.206	2.717	4.514	8.714	4.063	9.415	4.501	58.656
Total Peixes	1.192.162	1.067.139	6.671.909	1.675.967	1.142.299	1.367.177	1.391.572	1.364.351	2.193.506	1.066.861	1.985.262	1.071.049	22.189.254
Moluscos													
Classe Gastropoda													
Caramujo	40	40	14	25	-	10	28	-	245	2.698	197	390	3.687
Classe Cephalopoda													
Lula	48.211	131.892	225.087	139.634	8.023	6.044	7.719	3.640	4.731	4.161	13.793	53.215	646.150
Polvo	54.401	73.662	46.289	49.061	51.503	39.660	54.684	60.561	72.422	74.957	96.355	101.211	774.766
Classe Bivalvia													
Mexilhão	-	202	180	6	-	-	41	15	-	42	68	60	614
Ostra	5.268	6.306	7.192	5.129	5.026	5.803	3.897	7.674	4.540	3.017	4.119	3.432	61.403
Vieira	-	-	-	-	-	-	-	-	-	-	-	5	5
Total Moluscos	107.920	212.102	278.762	193.855	64.552	51.517	66.369	71.890	81.938	84.875	114.532	158.313	1.486.625
Crustáceos													
Classe Crustacea													
Camarão-carabineiro	1.400	1.000	-	-	6.706	1.000	-	9.038	2.400	15.986	10.648	3.000	51.178
Camarão-cristalino	10.171	11.577	10.720	9.735	11.780	1.100	2.010	1.174	285	420	82	-	59.054
Camarão-legítimo	2.174	3.731	1.617	482	234	31.346	17.190	9.055	7.911	1.512	1.359	906	77.517
Camarão-listrado	-	-	-	-	-	-	-	-	-	92	87	-	179
Camarão-moruno	-	-	-	-	2.344	-	-	1.562	-	2.094	1.812	-	7.812
Camarão-rosa	9.299	21.141	1.017	-	-	35.748	44.489	33.476	43.347	45.023	37.230	28.974	299.744
Camarão-santana	-	250	-	-	-	-	-	-	-	-	-	-	250
Camarão-sete-barbas	115.150	120.001	34.598	12	48	329.544	119.308	146.288	201.275	129.187	248.851	305.604	1.749.866
Caranguejo-de-prof.	1.300	400	-	-	30	350	-	500	300	-	610	13	3.503
Caranguejo-real	-	-	-	56.140	64.499	49.286	54.386	3.734	65.702	4.028	66.527	600	364.902
Caranguejo-uçá	6.023	6.303	7.498	6.850	5.730	7.756	4.699	7.041	6.720	126	685	15.226	74.657

(continua.)

Tabela5. Continuação

<i>Espécies</i>	<i>Jan.</i>	<i>Fev.</i>	<i>Mar.</i>	<i>Abr.</i>	<i>Mai.</i>	<i>Jun.</i>	<i>Jul.</i>	<i>Ago.</i>	<i>Set.</i>	<i>Out.</i>	<i>Nov.</i>	<i>Dez.</i>	<i>Total</i>
Caranguejo-vermelho	-	-	343.766	-	-	298.822	-	257.317	-	-	-	198.562	1.098.467
Lagosta	52	9	12	5	2	4	1	103	6	-	7	9	210
Lagostim	16.185	11.445	11.755	10.752	11.460	2.922	7.509	12.616	6.062	1.139	135	239	92.219
Sapateira	41	2.235	545	900	776	1.662	570	552	517	315	537	651	9.301
Siri-azul	10.421	6.410	10.785	8.514	10.612	7.014	5.724	6.981	7.485	17.107	18.266	9.013	118.332
Siri-candeia	2.712	2.097	-	-	-	1.491	1.740	2.375	2.128	2.625	2.173	1.718	19.059
Total Crustáceos	174.928	186.599	422.313	93.390	114.221	768.045	257.626	491.812	344.138	219.654	389.009	564.515	4.026.250
Total Geral	1.475.010	1.465.840	7.372.984	1.963.212	1.321.072	2.186.739	1.715.567	1.928.053	2.619.582	1.371.390	2.488.803	1.793.877	27.702.129

Tabela 6. Produção (kg) das 20 principais espécies ou categorias de pescado, por aparelho, da pesca extrativa marinha, no ano 2004, desembarcada no Estado de São Paulo

Espécie	arrasto-de-mão	Arrasto-de-popa	arrasto-duplo-médio	arrasto-duplo-pequeno	arrasto-simples-pequeno	cerco	cerco-fixo	covo	emalhe	espinhel-de-fundo	espinhel-de-superfície-costeiro
Sardinha-verdadeira	-	-	-	-	-	7.457.820	-	-	-	-	-
Corvina	942	-	84.841	11.433	2	22.149	1.471	-	1.701.157	90	60
Camarão-sete-barbas	-	-	399.103	1.272.590	48.133	-	-	-	-	-	-
Goete	-	-	40.290	17.408	-	10	-	-	41.606	-	-
Caranguejo-vermelho	-	-	-	-	-	-	-	1.098.467	-	-	-
Manjuba-de-iguape	144.689	-	-	-	-	-	-	-	161.128	-	-
Betara	-	-	106.688	48.211	198	-	13	-	233.277	-	-
Polvo	-	300	77.051	11.284	-	-	-	663.019	8.600	-	-
Lula	-	-	307.947	18.855	-	10.020	-	-	400	-	-
Tainha	39.859	-	103	10	-	341.080	126.127	-	62.402	-	-
Dourado	-	-	661	-	-	-	-	-	16.795	13.020	391.383
Pescada-foguete	1.917	-	4.727	314	10	375	5	-	351.274	1	-
Cações agrupados	49	500	28.331	850	-	55	-	-	207.594	899	19.567
Caranguejo-real	-	16.674	-	-	-	-	-	348.228	-	-	-
Camarão-rosa	-	-	268.341	28.503	-	-	-	-	-	-	-
Linguado	6	-	244.132	17.087	20	-	39	-	8.272	-	-
Abrótea	-	4.503	255.689	2.176	-	-	-	-	301	-	-
Cação-azul	-	-	-	-	-	-	-	-	-	-	-
Espada	67	-	28.067	5.768	72	12.709	2	100	40.848	151	6.052
Maria-mole	-	-	76.106	7.777	-	-	-	-	43.310	-	60
Mistura	238	-	341.169	44.879	52	3.680	585	-	189.681	-	-
Outras espécies	10.998	69.456	991.482	143.581	812	575.884	34.324	-	802.992	22.199	21.111
Total	198.765	91.433	3.254.728	1.630.726	49.299	8.423.782	162.566	2.109.814	3.869.637	36.360	438.233

(Continua.)

Tabela 6. (continuação)

Espécie	espinhel-de-superfície-oceânico	Espinhel-vertical	extrativismo	gerival	Indeterminado	linha-de-mão	multi-artes	parelha	puçá	vara e isca-viva	zangarelho
Sardinha-verdadeira	-	-	-	-	-	-	-	-	-	-	-
Corvina	-	-	-	-	21.016	188	19.954	1.784.300	-	-	-
Camarão-sete-barbas	-	-	-	-	22.868	-	7.172	-	-	-	-
Goete	-	-	-	-	70	-	2.222	1.080.800	-	-	-
Caranguejo-vermelho	-	-	-	-	-	-	-	-	-	-	-
Manjuba-de-iguape	-	-	-	-	557.222	-	19.953	-	3.047	-	-
Betara	-	-	-	-	2.766	43	4.996	394.810	-	-	-
Polvo	-	-	-	-	339	-	13.107	1.066	-	-	-
Lula	-	-	-	-	4.420	82.889	108.069	33.078	-	-	80.472
Tainha	-	-	-	-	35.298	2	7.478	1.300	-	-	-
Dourado	2.401	-	-	-	484	5.103	73.209	-	-	-	-
Pescada-foguete	-	-	-	-	7.199	-	3.828	77.028	-	-	-
Cações agrupados	143.441	60	-	-	814	50	15.120	16.115	-	-	-
Caranguejo-real	-	-	-	-	-	-	-	-	-	-	-
Camarão-rosa	-	-	-	-	684	-	2.216	-	-	-	-
Linguado	-	-	-	-	1.056	-	868	15.810	-	-	-
Abrótea	-	-	-	-	88	-	280	8.800	-	-	-
Cação-azul	271.756	-	-	-	-	-	-	-	-	-	-
Espada	-	-	-	-	950	17.108	29.138	114.010	-	-	-
Maria-mole	-	-	-	-	-	13	3.343	119.090	-	-	-
Mistura	8.604	11	-	-	5.565	2.779	8.619	656.260	-	-	-
Outras espécies	334.860	8.471	112.605	3.981	92.222	38.780	100.018	655.981	116.023	73.000	-
Total	761.062	8.542	112.605	3.981	753.061	146.955	419.590	4.958.448	119.070	73.000	80.472

Tabela 7. Produção (kg) das 20 principais espécies ou categorias de pescado desembarcadas pela pesca extrativa marinha, no município de Ubatuba, no ano 2004

<i>Espécies</i>	<i>Jan.</i>	<i>Fev.</i>	<i>Mar.</i>	<i>Abr.</i>	<i>Mai.</i>	<i>Jun.</i>	<i>Jul.</i>	<i>Ago.</i>	<i>Set.</i>	<i>Out.</i>	<i>Nov.</i>	<i>Dez.</i>	<i>Total</i>
Corvina	2.517	2.947	41.406	107.265	138.334	167.543	255.160	129.340	106.857	39.509	23.002	13.944	1.027.824
Lula	6.012	23.742	134.073	115.574	1.933	2.273	1.903	1.659	1.517	1.878	2.366	4.266	297.196
Cam.-sete-barbas*	13.052	14.891	808	-	-	73.908	30.822	17.487	21.412	24.261	31.851	37.463	265.955
Dourado	10.962	6.737	8.599	-	-	-	-	-	-	330	116.832	102.935	246.395
Cações agrupados	7.797	37.234	17.872	4.540	7.595	4.996	9.521	8.535	5.710	17.248	15.885	31.180	168.113
Camarão-rosa	5.245	17.636	-	-	-	4.654	6.011	6.300	4.108	8.120	10.579	5.848	68.501
Porco	5.861	13.878	3.974	-	-	9.068	7.445	7.590	5.743	-	-	-	53.559
Espada	5.733	14.460	10.500	3.765	1.355	655	1.018	983	1.570	985	1.310	7.032	49.366
Betara	4.521	4.299	282	135	92	7.350	5.296	5.875	4.319	6.818	4.795	3.876	47.658
Maria-mole	810	3.118	697	1.357	1.133	3.222	3.859	2.467	2.274	763	1.912	12.572	34.184
Bagre	-	17.180	3.530	840	1.022	1.273	902	3.266	687	2.055	30	92	30.877
Goete	5.079	3.375	-	443	850	3.159	1.823	1.800	1.598	2.551	4.338	4.283	29.299
Sororoca	77	198	120	-	1.210	7.893	4.198	10.115	2.468	557	90	65	26.991
Camarão-legítimo	435	384	-	-	-	13.058	7.220	2.879	1.424	456	-	-	25.856
Cação-anjo	-	230	1.295	2.225	3.175	5.754	3.667	2.113	2.395	1.525	1.438	703	24.520
Sard.-verdadeira*	-	-	-	-	-	-	-	-	22.000	-	-	-	22.000
Polvo	1.660	1.770	330	30	750	2.237	2.037	3.560	1.982	1.920	2.530	3.039	21.845
Raia	-	190	240	1.218	1.950	3.750	3.952	2.464	2.350	1.572	2.096	1.922	21.704
Porco-peludo	-	-	-	-	-	-	-	-	400	6.565	8.640	6.060	21.665
Castanha	-	600	500	800	-	-	1.205	450	735	7.570	-	8.030	19.890
Mistura	5.934	8.339	1.065	1.482	1.364	13.843	17.051	12.705	6.246	5.032	5.053	7.184	85.298
Outras espécies	19.705	22.024	10.825	4.355	10.062	35.208	45.281	19.571	9.061	17.194	17.758	12.948	223.992
Total	95.400	193.232	236.116	244.029	170.825	359.844	408.371	239.159	204.856	146.909	250.505	263.442	2.812.688

*Cam.-sete-barbas = Camarão-sete-barbas

*Sard.-verdadeira = Sardinha-verdadeira

Tabela 8. Produção (kg) das 20 principais espécies ou categorias de pescado desembarcadas, por aparelho de pesca, no município de Ubatuba, no ano 2004

Espécie	arrasto-de-mão	Arrasto-de-polpa	arrasto-duplo-médio	arrasto-duplo-pequeno	arrasto-simples-pequeno	cerco	cerco-fixo	covo	emalhe	espindel-de-fundo	espindel-de-superfície-costeiro
Corvina	-	-	10.597	10.737	-	95	-	-	987.600	-	60
Lula	-	-	8.645	17.431	-	-	-	-	400	-	-
Camarão-sete-barbas	-	-	8.940	253.115	50	-	-	-	-	-	3.370
Dourado	-	-	-	-	-	-	-	-	14.354	-	-
Cações agrupados	-	-	1.306	-	-	35	-	-	138.566	740	-
Camarão-rosa	-	-	41.195	25.188	-	-	-	-	-	-	-
Porco	-	-	9.155	31.970	-	-	-	-	-	-	-
Espada	-	-	240	430	-	605	-	-	700	-	-
Betara	-	-	13.728	27.173	-	-	-	-	2.303	-	-
Maria-mole	-	-	4.870	6.879	-	-	-	-	19.019	-	-
Bagre	-	-	100	-	-	19.912	-	-	7.608	-	-
Goete	-	-	8.832	17.352	-	-	-	-	893	-	60
Sororoca	-	-	-	120	-	130	-	-	18.541	-	2.200
Camarão-legítimo	-	-	6.996	18.811	-	-	-	-	-	-	-
Cação-anjo	-	-	1.580	773	-	-	-	-	21.497	-	-
Sardinha-verdadeira	-	-	-	-	-	22.000	-	-	-	-	-
Polvo	-	-	6.338	10.461	-	-	-	3.350	-	-	-
Raia	-	-	2.940	2.095	-	-	-	-	16.309	-	2.300
Porco-peludo	-	-	8.735	11.945	-	-	-	-	-	-	-
Castanha	-	-	70	-	-	-	-	-	19.220	-	-
Mistura	-	-	31.310	35.932	-	270	-	-	11.033	-	-
Outras Espécies	-	-	19.751	36.212	-	28.650	-	-	51.699	12.327	6.157
Total	-	-	185.328	506.624	50	71.697	-	3.350	1.309.742	13.067	14.147

(Continua.)

Tabela 8. (continuação)

Espécie	espinhel-de-superfície-oceânico	Espinhel-vertical	extrativismo	gerival	Indeterminado	linha-de-mão	multi-artes	parelha	puçá	Vara e isca-viva	zangarelho
Corvina	-	-	-	-	-	188	18.547	-	-	-	-
Lula	-	-	-	-	-	82.289	107.959	-	-	-	80.472
Camarão-sete-barbas	-	-	-	-	-	-	3.850	-	-	-	-
Dourado	-	-	-	-	-	1.592	69.709	-	-	-	-
Cações agrupados	-	-	-	-	-	-	13.521	-	-	-	-
Camarão-rosa	-	-	-	-	-	-	2.118	-	-	-	-
Porco	-	-	-	-	-	4.454	7.980	-	-	-	-
Espada	-	-	-	-	-	17.108	28.873	-	-	-	-
Betara	-	-	-	-	-	43	4.411	-	-	-	-
Maria-mole	-	-	-	-	-	13	3.343	-	-	-	-
Bagre	-	-	-	-	-	-	1.957	-	-	-	-
Goete	-	-	-	-	-	-	2.222	-	-	-	-
Sororoca	-	-	-	-	-	-	8.200	-	-	-	-
Camarão-legítimo	-	-	-	-	-	-	49	-	-	-	-
Cação-anjo	-	-	-	-	-	-	670	-	-	-	-
Sardinha-verdadeira	-	-	-	-	-	-	-	-	-	-	-
Polvo	-	-	-	-	-	-	1.696	-	-	-	-
Raia	-	-	-	-	-	-	360	-	-	-	-
Porco-peludo	-	-	-	-	-	-	985	-	-	-	-
Castanha	-	-	-	-	-	-	560	-	-	-	-
Mistura	-	-	-	-	-	75	6.678	-	-	-	-
Outras Espécies	-	-	-	-	-	4.734	53.648	-	-	-	-
Total	-	-	-	-	-	110.496	337.336	-	-	-	80.472

Tabela 9. Produção (kg) das 20 principais espécies ou categorias de pescado desembarcadas pela pesca extrativa marinha, nos municípios de Santos e Guarujá, no ano 2004

<i>Espécies</i>	<i>Jan.</i>	<i>Fev.</i>	<i>Mar.</i>	<i>Abr.</i>	<i>Mai.</i>	<i>Jun.</i>	<i>Jul.</i>	<i>Ago.</i>	<i>Set.</i>	<i>Out.</i>	<i>Nov.</i>	<i>Dez.</i>	<i>Total</i>
Sard.-verdadeira*	-	-	5.738.840	793.500	15.000	-	-	-	595.380	42.000	251.100	-	7.435.820
Corvina	106.643	110.164	170.205	186.630	268.555	203.312	133.156	227.452	246.825	204.644	262.845	81.783	2.202.214
Goete	53.850	87.080	68.437	87.866	78.230	88.853	58.656	109.671	162.438	112.422	153.558	62.644	1.123.705
Carang.-vermelho*	-	-	343.766	-	-	298.822	-	257.317	-	-	-	198.562	1.098.467
Cam.-sete-barbas*	16.900	43.060	18.850	-	-	118.513	38.560	102.572	102.628	64.196	98.971	167.644	771.894
Polvo	52.554	71.740	45.854	48.658	50.742	37.326	50.330	55.954	69.309	71.815	92.210	97.938	744.430
Betara	24.666	54.783	28.980	40.880	31.466	37.312	64.433	43.396	81.497	30.059	66.501	48.050	552.023
Carang.-real*	-	-	-	56.140	64.499	49.286	54.386	3.734	65.702	2.518	65.097	600	361.962
Tainha	1.750	1.550	9.632	-	1.200	238.300	75.680	-	1.300	-	-	-	329.412
Lula	42.028	95.810	86.591	23.679	5.979	3.756	5.790	1.836	3.058	2.230	11.138	46.796	328.691
Cação-azul	24.234	32.638	5.716	19.194	33.082	24.651	24.106	24.143	22.955	18.652	10.423	31.962	271.756
Abrótea	57.416	13.359	29.030	24.902	35.215	9.902	40.680	19.871	21.225	7.989	2.428	3.227	265.244
Dourado	8.300	-	11	17	54	-	27	-	184	6.479	164.088	74.022	253.182
Linguado	9.969	7.588	15.283	16.062	27.390	10.368	32.472	39.658	43.993	18.985	12.416	9.704	243.888
Espadarte	7.066	11.665	7.325	11.725	27.496	21.732	17.408	23.884	48.685	27.436	8.008	6.594	219.024
Camarão-rosa	3.447	2.777	935	-	-	30.196	36.210	25.351	36.679	34.331	25.260	20.935	216.121
Cações agrupados	81.033	17.800	3.940	8.171	29.854	5.591	8.291	8.674	11.187	4.245	24.292	5.121	208.199
Sapo	32.530	7.078	21.544	12.385	17.068	5.485	20.716	21.482	31.519	12.207	20.190	11.858	214.062
Maria-mole	5.164	16.480	9.660	2.800	34.930	18.799	18.767	39.893	27.423	11.798	21.200	4.169	211.083
Pescada-amarela	35.738	25.550	29.000	14.760	2.720	19.950	41.518	5.854	5.289	5.133	13.903	11.343	210.758
Mistura	15.429	38.746	65.880	32.930	77.805	55.823	71.259	103.806	165.060	86.836	161.571	68.340	943.485
Outras espécies	333.366	250.745	205.322	159.932	209.158	183.961	215.541	245.513	309.062	118.563	180.559	102.669	2.514.391
Total	912.083	888.613	6.904.801	1.540.231	1.010.443	1.461.938	1.007.986	1.360.061	2.051.398	882.538	1.645.758	1.053.961	20.719.811

*Sard.-verdadeira = Sardinha-verdadeira

*Cam.-sete-barbas = Camarão-sete-barbas

*Carang.-real = Caranguejo-real

*Carang.-vermelho = Caranguejo-vermelho

Tabela 10. Produção (kg) das 20 principais espécies ou categorias de pescado desembarcadas, por aparelho de pesca, nos municípios de Santos e Guarujá, no ano 2004

Espécie	arrasto-de-mão	Arrasto-de-popa	arrasto-duplo-médio	arrasto-duplo-pequeno	arrasto-simples-pequeno	cerco	cerco-fixo	covo	emalhe	espinhel-de-fundo	espinhel-de-superfície-costeiro
Sardinha-verdadeira	-	-	-	-	-	7.435.820	-	-	-	-	-
Corvina	-	-	71.106	579	-	22.054	-	-	324.175	-	-
Goete	-	-	30.319	56	-	10	-	-	12.520	-	-
Caranguejo-vermelho	-	-	-	-	-	-	-	1.098.467	-	-	-
Camarão-sete-barbas	-	-	13.000	710.811	48.083	-	-	-	-	-	-
Polvo	-	300	64.143	822	-	-	-	658.099	8.600	-	-
Betara	-	-	78.833	20.694	198	-	-	-	57.488	-	-
Caranguejo-real	-	13.734	-	-	-	-	-	348.228	-	-	-
Tainha	-	-	-	-	-	327.980	-	-	130	-	-
Lula	-	-	283.543	1.380	-	10.020	-	-	-	-	-
Cação-azul	-	-	-	-	-	-	-	-	-	-	-
Abrótea	-	3.464	250.324	2.176	-	-	-	-	200	-	-
Dourado	-	-	127	-	-	-	-	-	-	13.000	230.643
Linguado	-	-	218.979	7.139	20	-	-	-	1.940	-	-
Espadarte	-	-	-	-	-	-	-	-	-	-	91
Camarão-rosa	-	-	213.103	3.018	-	-	-	-	-	-	-
Cações agrupados	-	500	26.213	788	-	20	-	-	14.090	-	5.622
Sapo	-	225	120.756	1.153	-	-	-	-	91.928	-	-
Maria-mole	-	-	70.595	898	-	-	-	-	20.500	-	-
Pescada-amarela	-	-	540	5.350	-	-	-	-	7.020	-	-
Mistura	-	-	241.947	5.465	40	3.410	-	-	25.035	-	-
Outras Espécies	-	49.152	787.700	42.801	393	552.771	-	100	187.188	8.341	7.351
Total	-	67.375	2.471.228	803.130	48.734	8.352.085	-	2.104.894	750.814	21.341	243.707

(Continua.)

Tabela 10. (continuação)

Espécie	espinhel-de-superfície-oceânico	espinhel-vertical	extrativismo	gerival	Indeterminado	linha-de-mão	multi-artes	parelha	puçá	vara e isca-viva	zangarelho
Sardinha-verdadeira	-	-	-	-	-	-	-	-	-	-	-
Corvina	-	-	-	-	-	-	-	1.784.300	-	-	-
Goete	-	-	-	-	-	-	-	1.080.800	-	-	-
Caranguejo-vermelho	-	-	-	-	-	-	-	-	-	-	-
Camarão-sete-barbas	-	-	-	-	-	-	-	-	-	-	-
Polvo	-	-	-	-	-	-	11.400	1.066	-	-	-
Betara	-	-	-	-	-	-	-	394.810	-	-	-
Caranguejo-real	-	-	-	-	-	-	-	-	-	-	-
Tainha	-	-	-	-	-	2	-	1.300	-	-	-
Lula	-	-	-	-	-	600	70	33.078	-	-	-
Cação-azul	271.756	-	-	-	-	-	-	-	-	-	-
Abrótea	-	-	-	-	-	-	280	8.800	-	-	-
Dourado	2.401	-	-	-	-	3.511	3.500	-	-	-	-
Linguado	-	-	-	-	-	-	-	15.810	-	-	-
Espadarte	218.933	-	-	-	-	-	-	-	-	-	-
Camarão-rosa	-	-	-	-	-	-	-	-	-	-	-
Cações agrupados	143.441	60	-	-	-	50	1.300	16.115	-	-	-
Sapo	-	-	-	-	-	-	-	-	-	-	-
Maria-mole	-	-	-	-	-	-	-	119.090	-	-	-
Pescada-amarela	-	-	-	-	-	-	-	197.848	-	-	-
Mistura	8.604	-	-	-	-	2.704	20	656.260	-	-	-
Outras Espécies	115.927	7.026	-	-	-	29.547	3.923	649.171	-	73.000	-
Total	761.062	7.086	-	-	-	36.414	20.493	4.958.448	-	73.000	-

Tabela 11. Produção (kg) das 20 principais espécies ou categorias de pescado desembarcadas pela pesca extrativa marinha, no município de Ilha Comprida, no ano 2004

<i>Espécies</i>	<i>Jan.</i>	<i>Fev.</i>	<i>Mar.</i>	<i>Abr.</i>	<i>Mai.</i>	<i>Jun.</i>	<i>Jul.</i>	<i>Ago.</i>	<i>Set.</i>	<i>Out.</i>	<i>Nov.</i>	<i>Dez.</i>	<i>Total</i>
Tainha	344	695	20	778	269	544	290	345	575	351	204	339	4.754
Pescada-foguete	529	806	147	301	65	950	212	24	244	72	775	474	4.599
Bagre	745	553	8	18	38	9	5	-	81	50	265	458	2.230
Sororoca	-	8	7	8	56	1.221	30	23	-	-	4	2	1.359
Corvina	45	73	33	199	92	243	66	2	145	6	122	69	1.095
Parati	129	213	30	103	54	100	-	50	108	100	60	50	997
Manjuba-de-iguape	-	59	62	66	-	-	39	6	3	237	234	104	810
Siri-azul	-	-	102	105	21	54	-	14	27	97	208	-	628
Oveva	-	28	-	-	-	211	-	-	20	31	285	8	583
Robalo	130	26	5	42	1	59	19	4	3	51	55	107	502
Cações agrupados	4	43	82	3	12	6	33	8	10	9	117	106	433
Camarão-legítimo	36	44	42	20	18	22	20	7	27	47	65	83	431
Guaivira	-	123	6	-	-	6	1	14	-	-	216	39	405
Pescada-amarela	74	25	-	19	8	2	-	10	50	8	33	-	229
Betara	8	18	31	26	2	37	12	-	14	-	25	39	212
Espada	90	34	8	36	5	1	13	-	-	-	13	-	200
Carapeba	6	6	-	3	-	4	-	-	34	26	8	8	95
Pescada-cambucu	5	-	5	17	12	19	4	-	16	-	9	8	95
Cam.-sete-barbas*	8	-	-	-	-	35	-	-	28	-	-	9	80
Prejereba	-	-	23	2	2	5	-	-	-	-	17	-	49
Mistura	268	369	100	139	21	269	15	1	25	4	118	178	1.507
Outras espécies	26	19	8	13	-	79	-	-	3	-	14	27	189
Total	2.447	3.142	719	1.898	676	3.876	759	508	1.413	1.089	2.847	2.108	21.482

*Cam.-sete-barbas = Camarão-sete-barbas

Tabela 12. Produção (kg) das 20 principais espécies ou categorias de pescado desembarcadas, por aparelho de pesca, no município de Ilha Comprida, no ano 2004

Espécie	arrasto-de-mão	arrasto-de-popa	arrasto-duplo-médio	arrasto-duplo-pequeno	arrasto-simples-	cerco	cerco-fixo	covo	emalhe	espinhel-de-fundo	espinhel-de-superfície-costeiro
Tainha	12	-	-	-	-	-	1.990	-	1.427	-	-
Pescada-foguete	125	-	-	-	-	-	2	-	4.407	-	-
Bagre	31	-	-	-	-	-	12	-	2.036	-	-
Sororoca	-	-	-	-	-	-	-	-	1.358	-	-
Corvina	-	-	-	-	-	-	151	-	704	-	-
Parati	-	-	-	-	-	-	-	-	127	-	-
Manjuba-de-iguape	-	-	-	-	-	-	-	-	266	-	-
Siri-azul	-	-	-	-	-	-	-	-	-	-	-
Ovea	-	-	-	-	-	-	-	-	583	-	-
Robalo	27	-	-	-	-	-	99	-	187	-	-
Cações agrupados	-	-	-	-	-	-	-	-	416	-	-
Camarão-legítimo	-	-	-	3	-	-	-	-	3	-	-
Guaivira	-	-	-	-	-	-	-	-	349	-	-
Pescada-amarela	-	-	-	-	-	-	55	-	8	-	-
Betara	-	-	-	-	-	-	-	-	206	-	-
Espada	22	-	-	-	-	-	-	-	178	-	-
Carapeba	-	-	-	-	-	-	25	-	41	-	-
Pescada-cambucu	-	-	-	-	-	-	-	-	90	-	-
Camarão-sete-barbas	-	-	-	9	-	-	-	-	-	-	-
Prejereba	-	-	-	-	-	-	-	-	49	-	-
Mistura	51	-	-	-	-	-	27	-	1.416	-	-
Outras Espécies	-	-	-	-	-	-	24	-	129	-	-
Total	268	-	-	12	-	-	2.385	-	13.980	-	-

(Continua.)

Tabela 12. (continuação)

Espécie	espindel-de-superfície-oceânico	espindel-vertical	extrativismo	gerival	Indeterminado	linha-de-mão	multi-artes	parelha	puçá	vara e isca-viva	zangarelho
Tainha	-	-	-	-	681	-	644	-	-	-	-
Pescada-foguete	-	-	-	-	39	-	26	-	-	-	-
Bagre	-	-	-	-	10	-	141	-	-	-	-
Sororoca	-	-	-	-	1	-	-	-	-	-	-
Corvina	-	-	-	-	181	-	59	-	-	-	-
Parati	-	-	-	-	820	-	50	-	-	-	-
Manjuba-de-iguape	-	-	-	-	384	-	160	-	-	-	-
Siri-azul	-	-	-	-	-	-	85	-	543	-	-
Oveva	-	-	-	-	-	-	-	-	-	-	-
Robalo	-	-	-	-	177	-	12	-	-	-	-
Cações agrupados	-	-	-	-	-	-	17	-	-	-	-
Camarão-legítimo	-	-	-	184	97	-	144	-	-	-	-
Guaivira	-	-	-	-	-	-	56	-	-	-	-
Pescada-amarela	-	-	-	-	70	-	96	-	-	-	-
Betara	-	-	-	-	4	-	2	-	-	-	-
Espada	-	-	-	-	-	-	-	-	-	-	-
Carapeba	-	-	-	-	7	-	22	-	-	-	-
Pescada-cambucu	-	-	-	-	5	-	-	-	-	-	-
Camarão-sete-barbas	-	-	-	-	43	-	28	-	-	-	-
Prejereba	-	-	-	-	-	-	-	-	-	-	-
Mistura	-	-	-	-	2	-	11	-	-	-	-
Outras Espécies	-	-	-	-	36	-	-	-	-	-	-
Total	-	-	-	184	2.557	-	1.553	-	543	-	-

Tabela 13. Produção (kg) das 20 principais espécies ou categorias desembarcadas pela pesca extrativa marinha, no município de Iguape, no ano 2004

<i>Espécies</i>	<i>Jan.</i>	<i>Fev.</i>	<i>Mar.</i>	<i>Abr.</i>	<i>Mai.</i>	<i>Jun.</i>	<i>Jul.</i>	<i>Ago.</i>	<i>Set.</i>	<i>Out.</i>	<i>Nov.</i>	<i>Dez.</i>	<i>Total</i>
Manjuba-de-iguape	161.980	119.246	47.962	8.500	1.057	1.150	889	2.403	34.205	158.243	208.817	140.777	885.229
Siri-azul	10.421	6.410	10.683	8.409	10.591	6.960	5.724	6.967	7.458	17.010	18.058	9.013	117.704
Tainha	2.154	2.259	5.454	7.611	15.151	14.807	14.567	15.399	18.285	7.836	2.191	1.569	107.283
Caranguejo-uçá	4.927	6.064	4.211	4.565	3.389	5.690	4.699	4.881	5.155	126	685	14.130	58.522
Bagre	4.176	771	522	423	969	1.414	749	1.055	1.316	4.813	12.279	4.056	32.543
Sardinha-de-iguape	42	143	110	344	339	276	389	2.153	8.311	4.758	1.273	133	18.271
Pescada-foguete	2.409	1.223	316	561	534	3.838	3.040	901	2.069	166	831	1.005	16.893
Sardinhas agrupadas	12.380	-	-	-	-	-	-	-	-	-	-	-	12.380
Robalo	1.012	682	491	691	558	993	965	1.000	397	606	1.006	655	9.056
Guaivira	2.593	2.615	64	9	10	2.031	425	376	57	156	269	247	8.852
Oveva	17	945	187	222	176	3.025	1.724	665	508	38	257	109	7.873
Corvina	945	132	155	233	352	978	525	855	1.363	218	635	189	6.580
Sororoca	68	180	22	14	169	2.620	208	1.012	250	8	31	21	4.603
Manjubas agrupadas	-	-	-	175	-	-	-	-	381	2.188	1.256	-	4.000
Parati	131	106	555	630	713	208	47	319	185	126	33	107	3.160
Pescada-amarela	205	116	167	150	25	135	80	17	297	608	426	317	2.543
Cações agrupados	81	294	7	6	13	212	91	186	397	10	131	55	1.483
Pescada-banana	304	169	100	100	65	173	32	9	42	-	11	116	1.121
Pescadas agrupadas	198	2	63	-	2	93	454	205	69	26	4	-	1.116
Betara	889	109	-	19	2	22	19	1	16	-	1	9	1.087
Mistura	648	159	112	220	154	490	227	324	593	140	244	437	3.748
Outras Espécies	634	182	329	893	345	705	253	584	1.486	567	821	419	7.218
Total	206.214	141.807	71.510	33.775	34.614	45.820	35.107	39.312	82.840	197.643	249.259	173.364	1.311.265

Tabela 14. Produção (kg) das 20 principais espécies ou categorias de pescado desembarcadas, por aparelho de pesca, no município de Iguape, no ano 2004

Espécie	arrasto-de-mão	arrasto-de-popa	arrasto-duplo-médio	arrasto-duplo-pequeno	arrasto-simples-pequeno	cerco	cerco-fixo	covo	emalhe	espinhel-de-fundo	espinhel-de-superfície-costeiro
Manjuba-de-iguape	144.689	-	-	-	-	-	-	-	160.862	-	-
Siri-azul	-	-	-	-	-	-	-	-	-	-	-
Tainha	38.537	-	-	-	-	-	6.329	-	38.395	-	-
Caranguejo-uçá	-	-	-	-	-	-	-	-	-	-	-
Bagre	2.832	-	-	-	-	-	92	-	12.661	29	-
Sardinha-de-iguape	550	-	-	-	-	-	-	-	4.716	-	-
Pescada-foguete	1.792	-	-	-	-	-	1	-	11.256	-	-
Sardinhas agrupadas	-	-	-	-	-	-	-	-	-	-	-
Robalo	278	-	-	-	-	-	227	-	5.395	-	-
Guaivira	9	-	-	-	-	-	7	-	6.917	-	-
Oveva	1.390	-	-	-	-	-	-	-	3.807	-	-
Corvina	940	-	-	-	-	-	199	-	4.229	-	-
Sororoca	23	-	-	-	-	-	-	-	4.260	110	-
Manjubas agrupadas	1.724	-	-	-	-	-	-	-	46	-	-
Parati	200	-	-	-	-	-	513	-	1.592	-	-
Pescada-amarela	36	-	-	-	-	-	33	-	1.895	11	-
Cações agrupados	49	-	-	-	-	-	-	-	1.255	-	-
Pescada-banana	128	-	-	-	-	-	-	-	707	-	-
Pescadas agrupadas	160	-	-	-	-	-	-	-	186	-	-
Betara	-	-	-	-	-	-	-	-	792	-	-
Mistura	187	-	-	-	-	-	60	-	2.756	-	-
Outras Espécies	241	-	-	127	-	-	466	-	3.615	2	-
Total	193.765	-	-	127	-	-	7.927	-	265.342	152	-

(Continua.)

Tabela 14. (continuação)

Espécie	espinhel-de- superfície- oceânico	espinhel- vertical	extrativismo	gerival	Indetermi- nado	linha-de-mão	multi- artes	parelha	puçá	vara e isca- viva	zangarelho
Manjuba-de-iguape	-	-	-	-	556.838	-	19.793	-	3.047	-	-
Siri-azul	-	-	-	-	913	-	1.311	-	115.480	-	-
Tainha	-	-	-	-	20.821	-	3.201	-	-	-	-
Caranguejo-uçá	-	-	34.685	-	21.927	-	1.910	-	-	-	-
Bagre	-	-	-	-	10.550	-	6.379	-	-	-	-
Sardinha-de-iguape	-	-	-	-	11.725	-	1.280	-	-	-	-
Pescada-foguete	-	-	-	-	3.407	-	437	-	-	-	-
Sardinhas agrupadas	-	-	-	-	12.380	-	-	-	-	-	-
Robalo	-	-	-	-	1.616	-	1.540	-	-	-	-
Guaivira	-	-	-	-	1.414	-	505	-	-	-	-
Oveva	-	-	-	-	2.041	-	635	-	-	-	-
Corvina	-	-	-	-	849	-	363	-	-	-	-
Sororoca	-	-	-	-	150	-	60	-	-	-	-
Manjubas agrupadas	-	-	-	-	2.207	-	23	-	-	-	-
Parati	-	-	-	-	571	-	284	-	-	-	-
Pescada-amarela	-	-	-	-	173	-	395	-	-	-	-
Cações agrupados	-	-	-	-	41	-	138	-	-	-	-
Pescada-banana	-	-	-	-	166	-	120	-	-	-	-
Pescadas agrupadas	-	-	-	-	721	-	49	-	-	-	-
Betara	-	-	-	-	290	-	5	-	-	-	-
Mistura	-	-	-	-	592	-	153	-	-	-	-
Outras Espécies	-	-	-	375	1.615	-	777	-	-	-	-
Total	-	-	34.685	375	651.007	-	39.358	-	118.527	-	-

Tabela 15. Produção (kg) das 20 principais espécies ou categorias de pescado desembarcadas pela pesca extrativa marinha, no município de Cananéia, no ano 2004

<i>Espécies</i>	<i>Jan.</i>	<i>Fev.</i>	<i>Mar.</i>	<i>Abr.</i>	<i>Mai.</i>	<i>Jun.</i>	<i>Jul.</i>	<i>Ago.</i>	<i>Set.</i>	<i>Out.</i>	<i>Nov.</i>	<i>Dez.</i>	<i>Total</i>
Camarão-sete-barbas	85.134	62.032	14.940	12	48	137.058	49.926	26.228	77.207	40.730	117.942	100.488	711.745
Corvina	9.531	14.976	18.437	18.631	27.869	34.005	46.263	125.550	60.106	17.044	22.098	15.380	409.890
Pescada-foguete	13.967	12.502	21.756	25.547	9.930	11.979	20.356	20.811	45.539	10.643	19.745	28.257	241.032
Betara	15.704	19.048	11.577	13.900	7.179	4.855	5.585	13.334	19.465	11.919	43.751	23.705	190.022
Guaivira	58.381	43.571	11.994	7.684	1.854	3.214	5.101	2.066	1.343	363	13.399	34.510	183.480
Tainha	3.806	4.628	3.137	3.385	7.594	34.706	47.948	27.431	15.075	5.643	1.434	2.277	157.064
Sororoca	3.288	4.353	3.930	5.862	5.603	37.757	23.610	26.200	13.460	3.998	9.642	7.217	144.920
Ostra	5.268	6.306	7.192	5.129	5.026	5.803	3.897	7.674	4.540	3.017	4.119	3.432	61.403
Cações agrupados	13.152	7.840	4.303	2.982	2.780	2.526	3.169	2.940	2.095	1.305	6.113	6.012	55.217
Parati	3.766	3.232	4.148	3.842	1.406	520	1.357	890	1.874	5.679	9.834	3.797	40.345
Espada	2.039	2.448	3.967	4.662	2.982	1.577	741	1.001	2.129	1.017	2.799	4.375	29.737
Goete	2.397	3.517	2.434	1.926	1.108	677	242	90	552	381	11.157	4.881	29.362
Bagre	1.490	2.194	1.848	2.240	907	1.119	883	955	1.097	834	8.198	5.520	27.285
Linguado	2.179	1.884	7.051	4.904	1.888	889	944	1.731	1.104	540	510	312	23.936
Camarão-legítimo	1.382	2.457	1.337	391	211	10.183	4.964	1.290	968	116	221	204	23.724
Oveva	915	931	1.131	2.475	105	251	674	138	1.303	343	5.510	6.930	20.706
Lula	171	12.340	4.423	381	111	15	26	145	156	53	289	2.153	20.263
Caranguejo-uçá	1.096	239	3.287	2.285	2.341	2.066	-	2.160	1.565	-	-	1.096	16.135
Camarão-rosa	607	718	82	-	-	898	2.268	1.825	2.560	2.572	1.391	2.191	15.112
Cabrinha	1.002	393	3.224	3.418	1.017	908	619	503	559	750	781	984	14.158
Pescada-cambucu	1.049	1.624	1.545	2.224	946	492	628	509	649	356	1.694	1.924	13.640
Mistura	19.613	21.845	13.532	19.856	14.886	11.837	29.921	15.216	12.315	12.002	29.569	27.492	228.084
Outras Espécies	12.929	9.968	14.563	11.543	8.723	11.926	14.222	10.326	13.414	11.195	18.891	17.865	155.565
Total	258.866	239.046	159.838	143.279	104.514	315.261	263.344	289.013	279.075	130.500	329.087	301.002	2.812.825

Tabela 16. Produção (kg) das 20 principais espécies ou categorias de pescado desembarcadas, por aparelho de pesca, no município de Cananéia, no ano 2004

Espécie	arrasto-de-mão	arrasto-de-popa	arrasto-duplo-médio	arrasto-duplo-pequeno	arrasto-simples-pequeno	cerco	cerco-fixo	covo	emalhe	espinhel-de-fundo	espinhel-de-superfície-costeiro
Camarão-sete-barbas	-	-	377.163	308.528	-	-	-	-	-	-	-
Corvina	2	-	3.138	117	2	-	1.121	-	384.449	90	-
Pescada-foguete	-	-	936	314	10	-	2	-	232.701	1	-
Betara	-	-	14.127	344	-	-	13	-	172.488	-	-
Guaivira	-	-	316	-	-	-	267	-	181.638	500	-
Tainha	1.310	-	103	-	-	-	117.808	-	21.253	-	-
Sororoca	-	-	-	25	-	-	-	-	134.464	377	-
Ostra	-	-	-	-	-	-	-	-	-	-	-
Cações agrupados	-	-	812	62	-	-	-	-	53.267	159	-
Parati	-	-	-	-	-	-	25.747	-	9.778	-	-
Espada	-	-	2.950	134	-	-	-	-	25.666	1	-
Goete	-	-	1.139	-	-	-	-	-	28.153	-	-
Bagre	-	-	57	172	-	-	637	-	23.401	389	-
Linguado	1	-	19.270	29	-	-	39	-	3.410	-	-
Camarão-legítimo	-	-	9.009	6.767	491	-	-	-	35	-	-
Oveva	-	-	-	59	-	-	5	-	20.514	-	-
Lula	-	-	15.759	44	-	-	-	-	-	-	-
Caranguejo-uçá	-	-	-	-	-	-	-	-	-	-	-
Camarão-rosa	-	-	14.043	297	-	-	-	-	-	-	-
Cabrinha	-	-	12.219	-	-	-	-	-	1.691	-	-
Mistura	-	-	67.912	3.482	12	-	498	-	149.441	-	-
Outras Espécies	3.419	-	59.219	459	-	-	6.117	1.570	87.410	283	-
Total	4.732	-	598.172	320.833	515	-	152.254	1.570	1.529.759	1.800	-

(Continua.)

Tabela 16. (continuação)

Espécie	espinhel-de-superfície-oceânico	espinhel-vertical	extrativismo	gerival	Indeterminado	linha-de-mão	multi-artes	parelha	puça	vara e isca-viva	zangarelho
Camarão-sete-barbas	-	-	-	-	22.783	-	3.271	-	-	-	-
Corvina	-	-	-	-	19.986	-	985	-	-	-	-
Pescada-foguete	-	-	-	-	3.753	-	3.315	-	-	-	-
Betara	-	-	-	-	2.472	-	578	-	-	-	-
Guaivira	-	-	-	-	539	-	220	-	-	-	-
Tainha	-	-	-	-	13.796	-	2.794	-	-	-	-
Sororoca	-	-	-	-	9.298	-	756	-	-	-	-
Ostra	-	-	61.265	-	126	-	12	-	-	-	-
Cações agrupados	-	-	-	-	773	-	144	-	-	-	-
Parati	-	-	-	-	2.587	-	2.233	-	-	-	-
Espada	-	-	-	-	918	-	68	-	-	-	-
Goete	-	-	-	-	70	-	-	-	-	-	-
Bagre	-	248	-	-	1.261	-	1.120	-	-	-	-
Linguado	-	-	-	-	1.056	-	131	-	-	-	-
Camarão-legítimo	-	-	-	3.422	3.110	-	890	-	-	-	-
Oveva	-	-	-	-	128	-	-	-	-	-	-
Lula	-	-	-	-	4.420	-	40	-	-	-	-
Caranguejo-uçá	-	-	16.135	-	-	-	-	-	-	-	-
Camarão-rosa	-	-	-	-	674	-	98	-	-	-	-
Cabrinha	-	-	-	-	248	-	-	-	-	-	-
Mistura	-	11	-	-	4.971	-	1.757	-	-	-	-
Outras Espécies	-	1.197	520	-	6.528	45	2.438	-	-	-	-
Total	-	1.456	77.920	3.422	99.497	45	20.850	-	-	-	-

Tabela 17. Nomes de referência das espécies ou categorias utilizados nas tabelas de produção, com indicação das denominações populares e classificação sistemática

<i>Nome de Referência</i>	<i>Nome popular</i>	<i>Família</i>	<i>Nome científico</i>	<i>Outros nomes populares utilizados</i>
Peixes				
Classe Osteichthyes (peixes ósseos)				
Abrótea	Abrótea	Phycidae	<i>Urophycis brasiliensis</i>	Bacalhau, Brota, Brótea
	Abrótea-de-profundidade	Phycidae	<i>Urophycis cirrata</i>	
Agulha	Agulha	Hemirarnphidae	<i>Hemiramphus</i> spp.	Peixe-agulha, Panaguaiú
Agulhão	Agulhão	Istiophoridae	-	
Agulhão-branco	Agulhão-branco	Istiophoridae	<i>Tetrapturus albidus</i>	Maka, Marlin, Marlin-branco
Agulhão-negro	Agulhão-negro	Istiophoridae	<i>Makaira nigricans</i>	Kurokawa, Marlin, Marlin-azul
Agulhão-vela	Agulhão-vela	Istiophoridae	<i>Istiophorus platypterus</i>	Marlin, Agulhão-bandeira, Basho, Sailfish
Albacora-bandolim	Albacora-bandolim	Scombridae	<i>Thunnus obesus</i>	Atum-cachorra, Bati, Binta, Daruma
Albacora-branca	Albacora-branca	Scombridae	<i>Thunnus alalunga</i>	Tombo
Albacora-de-lage	Albacora-de-lage	Scombridae	<i>Thunnus albacares</i>	Kimeji, Kiwada, Albacora-galha-amarela
Albacorinha	Albacorinha	Scombridae	<i>Thunnus atlanticus</i>	
Atuns agrupados	Atum	Scombridae	<i>Thunnus</i> spp.	Albacora
Badejo	Badejo	Serranidae	<i>Mycteroperca</i> spp.	
Bagre	Bagre	Ariidae	-	
	Bagre-amarelo	Ariidae	<i>Cathorops spixii</i>	
	Bagre-branco	Ariidae	<i>Genidens barbatus</i>	
	Sari-sari	Ariidae	<i>Bagre bagre</i>	Bagre-bandeira
Bagre-africano	Bagre-africano	Clariidae	<i>Clarias gariepinus</i>	
Baiacu	Baiacu	Tetraodontidae	<i>Lagocephalus laevigatus</i>	
Batata	Batata	Branchiostegidae	<i>Lopholatilus villarii</i>	
Betara	Betara	Sciaenidae	<i>Menticirrhus</i> spp.	Perna-de-moça, Papa-terra
Bicuda	Barracuda	Sphyraenidae	<i>Sphyraena</i> spp.	Bicuda, Pescada-bicuda
Bonitos agrupados	Bonito	Scombridae	-	
Bonito-gaiado	Bonito-gaiado	Scombridae	<i>Katsuwonus pelamis</i>	Bonito-listrado
Bonito-pintado	Bonito-pintado	Scombridae	<i>Euthynnus alletteratus</i>	Bonito-cachorra
Bonito-serrinha	Bonito-serrinha	Scombridae	<i>Sarda sarda</i>	Sarda, Baquara
Cabrinha	Cabrinha	Triglidae	<i>Prionotus</i> spp.	Cabra

(Continua.)

Tabela 17. Continuação

Nome de Referência	Nome popular	Família	Nome científico	Outros nomes populares utilizados
Cangatá	Cangatá	Ariidae	<i>Arius</i> spp.	Bagre
Caranha	Caranha	Lutjanidae	<i>Lutjanus griseus</i>	
Carapau	Carapau	Carangidae	<i>Caranx crysos</i>	Guaraçuma
Carapeba	Carapeba	Gerreidae	<i>Diapterus</i> spp.	Carapeva, Vivoca
Caraputanga	Caraputanga	Lutjanidae	<i>Lutjanus analis</i>	
Caratinga	Caratinga	Gerreidae	<i>Diapterus lineatus</i>	
Castanha	Castanha	Sciaenidae	<i>Umbrina canosai</i>	Chora-chora
	Castanha	Sciaenidae	<i>Umbrina coroides</i>	Chora-chora
Cavala	Cavala	Scombridae	<i>Scomberomorus cavalla</i>	Serra, Sororoca
Cavalinha	Cavalinha	Scombridae	<i>Scomber japonicus</i>	Muzundu
Cherne-verdadeiro	Cherne-verdadeiro	Serranidae	<i>Epinephelus niveatus</i>	
Chernes agrupados	Cherne	Serranidae	<i>Epinephelus</i> spp.	
Cioba	Cioba	Lutjanidae	<i>Rhomboplites aurorubens</i>	Ciova, Chiova, Sioba
	Cioba	Lutjanidae	<i>Rhomboplites aurorubens</i>	Ciova, Chiova, Sioba
Congro-rosa	Congro-rosa	Ophidiidae	<i>Genypterus brasiliensis</i>	
	Congro-rosa	Ophidiidae	<i>Ophidion holbrookii</i>	Falso-congro
Congros e enguias	Congros e enguias	Ophidiidae		Congro-preto, Congro-rosa
Corcoroca	Corcoroca	Haemulidae		
Corvina	Cascote	Sciaenidae	<i>Micropogonias furnieri</i>	Corvina-pequena
	Corvina	Sciaenidae	<i>Micropogonias furnieri</i>	
Dourado	Dourado	Coryphaenidae	<i>Coryphaena hippurus</i>	
Enchova	Enchova	Pomatomidae	<i>Pomatomus saltatrix</i>	Anchova
			<i>Lepidocybium flavobrunneum</i>	Peixe-prego
Espada	Espada	Trichiuridae	<i>Trichiurus lepturus</i>	Peixe-espada
Espadarte	Espadarte	Xiphiidae	<i>Xiphias gladius</i>	Meka
Galo	Galo	Carangidae	<i>Selene setapinnis</i>	
	Galo-de-penacho	Carangidae	<i>Selene vomer</i>	
Garoupa	Garoupa	Serranidae	<i>Epinephelus marginatus</i>	Garoupa-verdadeira
Goete	Goete	Sciaenidae	<i>Cynoscion jamaicensis</i>	
Gordinho	Gordinho	Stromateidae	<i>Peprilus paru</i>	

(Continua.)

Tabela 17. Continuação

Nome de Referência	Nome popular	Família	Nome científico	Outros nomes populares utilizados
Guaivira	Guaivira	Carangidae	<i>Oligoplites saliens</i>	Salteira
	Guaivira	Carangidae	<i>Oligoplites saurus</i>	Salteira
Linguado	Linguado	Paralichthyidae	<i>Paralichthys patagonicus</i>	Linguado-branco
	Linguado-de-areia	Paralichthyidae	<i>Paralichthys isosceles</i>	
	Linguado-de-areia	Paralichthyidae	<i>Paralichthys triocellatus</i>	
	Solia	Achiridae	-	Solha
Lírio	Lírio			
Lua	Lua	Lampridae	<i>Lampris guttatus</i>	Sol, Peixe-papagaio
Manjuba-branca	Manjuba-branca	Engraulidae	<i>Anchoa tricolor</i>	Iriko
Manjuba-chata	Manjuba-chata	Engraulidae	<i>Anchoa marinii</i>	Iriko
Manjuba-de-iguape	Manjuba-de-iguape	Engraulididae	<i>Anchoviella lepidentostole</i>	
Manjubão	Manjubão	Engaulididae	<i>Lycengraulis grossidens</i>	
Maria-luíza	Maria-luíza	Sciaenidae	<i>Paralonchurus brasiliensis</i>	
Maria-mole	Maria-mole	Sciaenidae	<i>Cynoscion guatucupa</i>	Pescada-olhuda
Merluza	Merluza	Merlucciidae	<i>Merluccius hubbsi</i>	
	Miracéu	Uranoscopidae	<i>Astroscopus y-graecum</i>	
Mero	Mero	Serranidae	<i>Epinephelus itajara</i>	
Miraguaia	Miraguaia	Sciaenidae	<i>Pogonias chromis</i>	Miragaia
Namorado	Namorado	Pinguipedidae	<i>Pseudopersis numida</i>	
	Namorado	Pinguipedidae	<i>Pseudopersis semifasciata</i>	
Olhete	Olhete	Carangidae	<i>Seriola lalandi</i>	
Olho-de-boi	Olho-de-boi	Carangidae	<i>Seriola dumerili</i>	
Olho-de-cão	Olho-de-cão	Priacanthidae	<i>Priacanthus arenatus</i>	
Olhudo	Olhudo	Carangidae	<i>Caranx latus</i>	
Oveva	Oveva	Sciaenidae	<i>Larimus breviceps</i>	
Palombeta	Palombeta	Carangidae	<i>Chloroscombrus chrysurus</i>	
Pampo	Pampo	Carangidae	<i>Trachinotus</i> spp.	
Pampo-galhudo	Pampo-galhudo	Carangidae	<i>Trachinotus goodei</i>	Palometa, Pampo-listrado
Parambiju	Parambiju	Rachycentridae	<i>Rachycentron canadum</i>	Paramiju, Bijupirá
Parati	Parati	Mugilidae	<i>Mugil curema</i>	
Pargo-rosa	Pargo-rosa	Sparidae	<i>Pagrus pagrus</i>	Pargo

(Continua.)

Tabela 17. Continuação

Nome de Referência	Nome popular	Família	Nome científico	Outros nomes populares utilizados
Paru	Paru	Ephippidae	<i>Chaetodipterus faber</i>	Enxada
Peixe-prego	Manjuba	Engraulidae	<i>Anchoa</i> spp.	
Pescada-amarela	Pescada-amarela	Sciaenidae	<i>Cynoscion acoupa</i>	Pescada-jaguara
Pescada-banana	Pescada-banana	Sciaenidae	<i>Nebris microps</i>	Pescada-inglesa, Pescada-inglesinha, Inglesa, Inglesinha
Pescada-branca	Pescada-branca	Sciaenidae	<i>Cynoscion leiarchus</i>	
Pescada-cambucu	Pescada-cambucu	Sciaenidae	<i>Cynoscion virescens</i>	
Pescada-dentão	Pescada-dentão	Sciaenidae	<i>Cynoscion microlepdotus</i>	Pescada-olhuda-da-ilha-comprida, Pescada-de-dente
Pescada-foguete	Pescada-foguete	Sciaenidae	<i>Macrodon ancylodon</i>	Pescada-real, Pan, Pescadinha-real, Membeca
Pescadas agrupadas	Pescada	Sciaenidae	-	
Pirajica	Pirajica	Kyphosidae	<i>Kyphosus</i> spp.	Piranjica
Porco	Porco	Balistidae	<i>Balistes capriscus</i>	Peixe-porco, Porquinho
Porco-peludo	Porco-peludo	Monacanthidae	<i>Stephanolepis hispidus</i>	
Prejereba	Prejereba	Lobotidae	<i>Lobotes surinamensis</i>	Prejereva
	Rato	Gempylidae	<i>Lepidocybium flavobrunneum</i>	Prego
Robalo	Robalo	Centropomidae	<i>Centropomus</i> spp.	
	Robalão	Centropomidae	<i>Centropomus undecimalis</i>	Robalo-flexa
	Robalo-peba	Centropomidae	<i>Centropomus paralellus</i>	
Roncador	Roncador	Haemulidae	<i>Conodon nobilis</i>	
Saguá	Saguá	Haemulidae	<i>Genyatremus luteus</i>	
Sapo	Sapo	Lophiidae	<i>Lophius gastrophysus</i>	Peixe-sapo
Sardinha-bandeira	Sardinha-lage	Clupeidae	<i>Opisthonema oglinum</i>	Sardinha-branca-rio-ribeira
Sardinha-de-iguape	Sardinha-de-iguape	Engraulidae	<i>Lycengraulis grossidens</i>	Manjubão
Sardinha-verdadeira	Sardinha-verdadeira	Clupeidae	<i>Sardinella brasiliensis</i>	Sardinha
Sargo	Sargo	Sparidae	-	Sargo-de-beiço, Sargo-de-dente, Salgo
Sarrão	Sarrão	Scorpaenidae	<i>Helicolenus dactylopterus</i>	
Savelha	Savelha	Clupeidae	<i>Brevoortia pectinata</i>	

(Continua.)

Tabela 17. Continuação

Nome de Referência	Nome popular	Família	Nome científico	Outros nomes populares utilizados
	Savelha	Clupeidae	<i>Brevoortia aurea</i>	
Sororoca	Sororoca	Scombridae	<i>Scomberomorus brasiliensis</i>	
Tainha	Tainha	Mugilidae	<i>Mugil platanus</i>	
	Virote	Mugilidae	<i>Mugil platanus</i>	Tainhota, Tainha-pequena
Tira-vira	Tira-vira	Percophidae	<i>Percophis brasiliensis</i>	Vira-vira
Tortinha	Tortinha	Sciaenidae	<i>Isopisthus parvipinnis</i>	Pescadinha
Trilha	Trilha	Mullidae	<i>Mullus argentinae</i>	
	Trilha	Mullidae	<i>Upeneus parous</i>	
Vermelho	Vermelho	Lutjanidae	<i>Lutjanus spp.</i>	
	Vermelho-caranho	Lutjanidae	<i>Lutjanus analis</i>	
Xarelete	Xarelete	Carangidae	<i>Caranx lugubris</i>	
Xaréu	Xaréu	Carangidae	<i>Caranx hippos</i>	Durão
Xizarro	Xizarro	Carangidae	<i>Trachurus lathami</i>	
Classe Chondrichthyes (peixes cartilagosos)				
Anequim	Anequim	Lamnidae	<i>Isurus oxyrinchus</i>	Cação-cavala; Cação-moro
Cação-anjo	Cação-anjo	Squatinae	<i>Squatina spp.</i>	
Cação-azul	Cação-azul	Carcharhinidae	<i>Prionace glauca</i>	Mole-mole
Cação-baía	Cação-baía	Carcharhinidae	<i>Carcharhinus spp.</i>	Cabeça-chata, Cação, Cação-galha-preta, Cação-lombo-preto
Cação-gato	Cação-gato	Scyliorhinidae	<i>Scyliorhinus spp.</i>	
Cação-raposa	Raposa	Alopiidae	<i>Alopias spp.</i>	Cação-rabudo, Cação-raposa, Rabudo
Cações agrupados	Cação	-	-	
	Cação-chup-chup	-	-	
	Cação-galha-preta	Carcharhinidae	<i>Carcharhinus spp.</i>	Cação
	Caçonete	-	-	Cação
	Machote	Carcharhinidae	<i>Carcharhinus spp.</i>	Cação
Cambeva	Cambeva	Sphyrnidae	<i>Sphyrna spp.</i>	Cação-martelo, Chapéu-armado, Cornuda, Peixe-vaca, Vaca
Galha	Galha	-	-	Nadadeiras de cações
Mangona	Caço	Carcharhinidae	<i>Carcharias taurus</i>	

(Continua.)

Tabela 17. Continuação

Nome de Referência	Nome popular	Família	Nome científico	Outros nomes populares utilizados
Mestiço	Mestiço	Lamnidae	<i>Isurus paucus</i>	Anequim-prato
Raia	Raia	Dasyatidae	<i>Dasyatis americana</i>	Arraia, Raia-manteiga, Raia-prego
	Raia	Dasyatidae	<i>Dasyatis centroura</i>	Arraia, Raia-prego
	Raia	Dasyatidae	<i>Dasyatis guttata</i>	Arraia, Raia-prego
	Raia	Dasyatidae	<i>Dasyatis say</i>	Arraia
	Raia	Gymnuridae	<i>Gymnura altavela</i>	Arraia, Raia-manteiga
	Raia	Rajidae	<i>Atlantoraja castelnaui</i>	Arraia, Emplastro-marcela, Raia-pintada
	Raia	Rajidae	<i>Atlantoraja cyclophora</i>	Arraia, Emplastro, Carimbada, Patêlo
	Raia	Rajidae	<i>Atlantoraja platana</i>	Arraia, Emplastro-lisa, Emplastro-branca
	Raia	Rajidae	<i>Rioraja agassizi</i>	Arraia, Emplastro
Raia-emplastro	Raia-emplastro	Rajidae	-	
Tintureira	Tintureira	Carcharhinidae	<i>Galeocerdo cuvier</i>	Tigre, Jaguará
Viola	Viola	Rhinobatidae	<i>Rhinobatos</i> spp.	Raia-viola
Moluscos				
Classe Gastropoda				
Caramujo	Caramujo	-	-	
Classe Cephalopoda				
Lula	Lula	Loliginidae	<i>Loligo plei</i>	
	Lula	Loliginidae	<i>Loligo sanpaulensis</i>	
	Lula	Ommastrephidae	<i>Illex argentinus</i>	Calamar, Saco-de-boi
Polvo	Polvo	Octopodidae	<i>Eledone massyae</i>	Polvo-saquinho
	Polvo	Octopodidae	<i>Eledone gaucha</i>	Polvo-saquinho
	Polvo	Octopodidae	<i>Octopus tehuelchus</i>	
	Polvo	Octopodidae	<i>Octopus vulgaris</i>	
	Polvo	Octopodidae	<i>Scaergus unicirrhus</i>	
Classe Bivalvia				
Mexilhão	Mexilhão	Mytioidae	<i>Mytella</i> spp.	Marisco
	Mexilhão	Mytioidae	<i>Perna perna</i>	
Ostra	Ostra	Ostreidae	<i>Crassostrea brasiliiana</i>	

(Continua.)

Tabela 17. Continuação

<i>Nome de Referência</i>	<i>Nome popular</i>	<i>Família</i>	<i>Nome científico</i>	<i>Outros nomes populares utilizados</i>
Vieira	Vieira	Pectinidae	<i>Euvola ziczac</i>	
Crustáceos				
Classe Crustacea				
Camarão-carabineiro	Camarão-carabineiro	Aristeidae	<i>Aristaeopsis edwardsiana</i>	
Camarão-cristalino	Camarão-cristalino	Penaeidae	<i>Parapeneus americanus</i>	Camarão-parapeneus
	Camarão-cristalino	Penaeidae	<i>Plesionika edwardsii</i>	
Camarão-legítimo	Camarão-legítimo	Penaeidae	<i>Litopenaeus schmitti</i>	Camarão-branco
Camarão-listrado	Camarão-listrado	Aristeidae	<i>Aristeus antillensis</i>	
Camarão-moruno	Camarão-moruno	Aristeidae	<i>Aristaeomorpha foliacea</i>	
Camarão-rosa	Camarão-rosa	Penaeidae	<i>Farfantepenaeus brasiliensis</i>	
	Camarão-rosa	Penaeidae	<i>Farfantepenaeus paulensis</i>	
Camarão-santana	Camarão-santana	Solenoceridae	<i>Pleoticus muelleri</i>	
Camarão-sete-barbas	Camarão-sete-barbas	Penaeidae	<i>Xiphopenaeus kroyeri</i>	
Caranguejo-de-prof.*	Caranguejo-de-prof.	Geryonidae	<i>Chaceon ramosae</i>	
	Caranguejo-de-prof.	Geryonidae	<i>Chaceon notialis</i>	
Caranguejo-real	Caranguejo-real	Geryonidae	<i>Chaceon ramosae</i>	
Caranguejo-uçá	Caranguejo-uçá	Ocypodidae	<i>Ucides cordatus</i>	
Caranguejo-vermelho	Caranguejo-vermelho	Geryonidae	<i>Chaceon notialis</i>	
Lagosta	Lagosta	Palinuridae	<i>Panulirus argus</i>	
	Lagosta	Palinuridae	<i>Panulirus laevicauda</i>	
Lagostim	Lagostim	Nephropidae	<i>Metanephrops rubellus</i>	Pitu, Camarão-pitu
Sapateira	Sapateira	Scyllaridae	<i>Scyllarides brasiliensis</i>	
Siri-azul	Siri-azul	Portunidae	<i>Callinectes</i> spp.	
Siri-candeia	Siri-candeia	Portunidae	<i>Portunus spinimanus</i>	

*Caranguejo-de-prof. = Caranguejo-de-profundidade